



Manuál pre žiadosť o predĺženie registrácie krmivárskeho podniku

Kontakt na technickú podporu ÚKSÚP:

podporacur@uksup.sk

+421 2 5988 0215

+421 2 5988 0372

+421 2 3278 6347

Postup vyplnenia podania

1. Otvorte stránku s elektronickými službami ÚKSÚP : <https://cur.uksup.sk/public/service-list>
V prípade, že ste už prihlásený v systéme CÚR, na hlavnej stránke (nastavíte sa na ňu tlačidlom v ľavom hornom rohu) uvidíte pripravený odkaz na elektronické služby ÚKSÚP.



2. výber „Register krmivárskych podnikov“ v záložke „Žiadosti“

Oficiálna stránka ÚKSÚP Slovensky ▾

Elektronické služby

Na stránke Elektronické služby sa nachádzajú elektronické formuláre, ktoré sa využívajú pri podávaní úkonov a hlásení voči Ústrednému kontrolnému a skúšobnému ústavu poľnohospodárskemu.

Kontakt na technickú podporu ÚKSÚP: podporacur@uksup.sk

+421 2 5988 0215, +421 2 5988 0372, +421 2 3278 6347

Ziadosti Hlásenia

[Register krmivárskych podnikov](#)

[Register certifikovaných hnojív](#)

[Register dodávateľov a uznávania množiteľského materiálu](#)

[Prihlášky na uznanie množiteľského porastu](#)

[Register ovocných sádov a chmeľníc](#)

3. voľba služby „Žiadosť o predĺženie registrácie krmivárskeho podniku“ a „Prejsť na službu“

Oficiálna stránka ÚKSÚP Slovenský

Späť

Register krmivárskych podnikov

Otvoriť všetky

Žiadosť o zápis do registra krmivárskych podnikov Maloobchodný predaj krmív	+
Žiadosť o zápis do registra krmivárskych podnikov veľkoobchod	+
Žiadosť o zápis do registra krmivárskych podnikov PRVOVÝROBA	+
Žiadosť o vykonanie zmeny v registri krmivárskych podnikov	+
Žiadosť o vydanie odbornej spôsobilosti fyzickej osoby	+
Žiadosť o zmenu odbornej spôsobilosti fyzickej osoby	+
Žiadosť o vydanie duplikátu osvedčenia krmivárskeho podniku	+
Žiadosť o vydanie duplikátu osvedčenia o odbornej spôsobilosti fyzickej osoby	+
Žiadosť o predĺženie registrácie krmivárskeho podniku	-

Služba umožňuje podať žiadosť o predĺženie registrácie krmivárskeho podniku

V zmysle Zákona č. 271/2005 Z.z. o výrobe, uvádzaní na trh a používaní krmív (krmivársky zákon) je krmivársky podnik povinný každú zmenu údajov zapísaných v registri písomne oznámiť kontrolnému ústavu najneskôr do 30 dní odo dňa, keď ku zmene došlo (zmena názvu, sídla, prevádzky, zmena/rozšírenie činnosti a pod.)

Legislativa:

[Legislativa | ÚKSÚP \(uksup.sk\)](#)

Prejsť na službu >

Žiadosť o zrušenie registrácie krmivárskeho podniku	+
---	---

Prevádzkovateľom služby je Ústredný kontrolný a skúšobný ústav poľnohospodársky v Bratislave

ÚSTREDNÝ KONTROLNÝ A SKÚŠOBNÝ ÚSTAV POĽNOHOSPODÁRSKY V BRATISLAVE

4. vyplnenie prihlasovacích údajov a následné prihlásenie cez tlačidlo „Prihlásiť sa“ (ako Prihlasovacie meno uviesť registrovaný email)

Oficiálna stránka ÚKSÚP Slovenčina

Prihlásenie

Prihlasovacie meno *

Heslo *

Zabudli ste heslo?

Prihlásiť sa

Registrácia

Centrálny údajový repozitár

Ústredný kontrolný a skúšobný ústav poľnohospodársky v Bratislave

Podporované prehliadače: Chrome, Microsoft Edge, Firefox, Safari 9+.

Prevádzkovateľom služby je Ústredný kontrolný a skúšobný ústav poľnohospodársky v Bratislave

ÚSTREDNÝ KONTROLNÝ A SKÚŠOBNÝ ÚSTAV POĽNOHOSPODÁRSKY V BRATISLAVE

5. zobrazia sa základné údaje žiadosti, kde je potrebné vybrať registračné číslo, umožnené je zmeniť kontaktnú osobu, v prípade potreby doplniť aj poznámku

Detail žiadosti

TEST YMS, TT a.s., (IČO 36224111) Vyber subjektu

Registračné číslo žiadosti

Typ žiadosti:
Žiadosť o predĺženie registrácie krmivárskeho podniku

Základné údaje

Žiadosť môžete podať vyplnením nasledujúceho elektronického formulára.
Formulár je riešený ako viackrokový, s postupným vyplňaním údajov záložkovým spôsobom.
Záložky sa budú postupne sprístupňovať na vyplnenie v ľavej časti obrazovky.
Prechod na ďalšiu záložku vykonáte pomocou tlačidla Pokračovať.

Údaje žiadosti

Typ žiadosti*
Žiadosť o predĺženie registrácie krmivárskeho podniku

Údaje žiadateľa

Zadané
YMS, TT a.s., (IČO 36224111)

Registračné číslo*

Kontaktná osoba

Poznámka

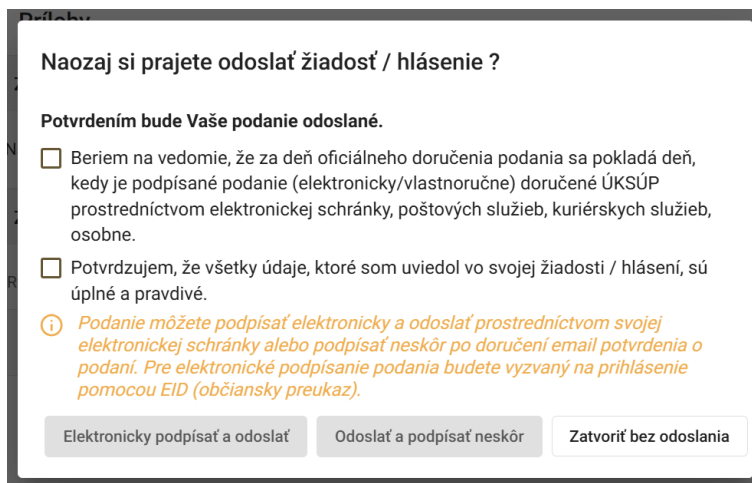
Info

6. po zadaní požadovaných údajov sa vyberie tlačidlo „Odoslať žiadosť“ v pravom hornom rohu formulára

Elektronické podpísanie podania

Vybrané podania, ktoré vyžadujú podpísanie, môžete podpísať elektronicky prostredníctvom kvalifikovaného elektronického podpisu (KEP) občianskym preukazom. V prípade, že chcete podanie elektronicky podpísať priamo pri podávaní podania, postupujte podľa nasledovných krokov.

1. Po kliknutí na tlačidlo „Odoslať podanie“, sa zobrazí modálne okno na potvrdenie odoslania žiadosti a správnosti uvedených údajov.



Naozaj si prajete odoslať žiadosť / hlásenie ?

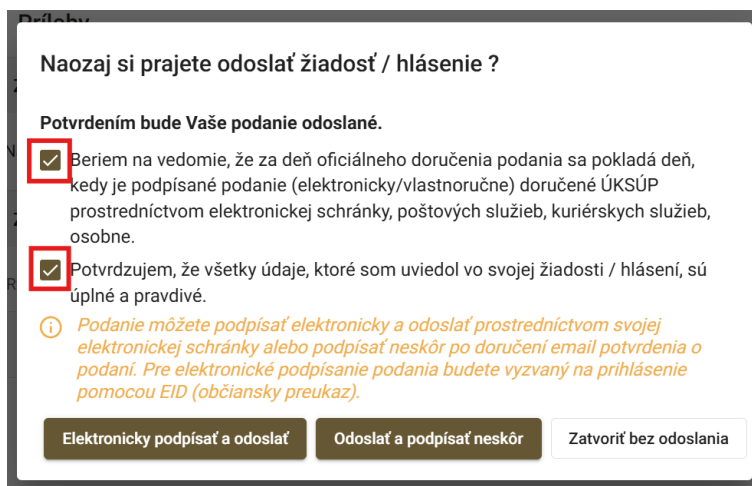
Potvrdením bude Vaše podanie odoslané.

- Beriem na vedomie, že za deň oficiálneho doručenia podania sa pokladá deň, kedy je podpísané podanie (elektronicky/vlastnoručne) doručené ÚKSÚP prostredníctvom elektronickej schránky, poštových služieb, kuriérskych služieb, osobne.
- Potvrdzujem, že všetky údaje, ktoré som uviedol vo svojej žiadosti / hlásení, sú úplné a pravdivé.

Podanie môžete podpísať elektronicky a odoslať prostredníctvom svojej elektronickej schránky alebo podpísať neskôr po doručení email potvrdenia o podaní. Pre elektronické podpísanie podania budete vyzvaný na prihlásenie pomocou EID (občiansky preukaz).

Elektronicky podpísať a odoslať Odoslať a podpísať neskôr Zatvoriť bez odoslania

2. Kliknutím označte oba zaškrávkacie polia. Sprístupnia sa tlačidlá v spodnej časti okna.



Naozaj si prajete odoslať žiadosť / hlásenie ?

Potvrdením bude Vaše podanie odoslané.

- Beriem na vedomie, že za deň oficiálneho doručenia podania sa pokladá deň, kedy je podpísané podanie (elektronicky/vlastnoručne) doručené ÚKSÚP prostredníctvom elektronickej schránky, poštových služieb, kuriérskych služieb, osobne.
- Potvrdzujem, že všetky údaje, ktoré som uviedol vo svojej žiadosti / hlásení, sú úplné a pravdivé.

Podanie môžete podpísať elektronicky a odoslať prostredníctvom svojej elektronickej schránky alebo podpísať neskôr po doručení email potvrdenia o podaní. Pre elektronické podpísanie podania budete vyzvaný na prihlásenie pomocou EID (občiansky preukaz).

Elektronicky podpísať a odoslať Odoslať a podpísať neskôr Zatvoriť bez odoslania

3. Kliknite na tlačidlo „Elektronicky podpísať a odoslať“ (následne budete presmerovaní na slovensko.sk pre prihlásenie občianskym preukazom .

Naozaj si prajete odoslať žiadosť / hlásenie ?

Potvrdením bude Vaše podanie odoslané.

Beriem na vedomie, že za deň oficiálneho doručenia podania sa pokladá deň, kedy je podpísané podanie (elektronicky/vlastnoručne) doručené ÚKSÚP prostredníctvom elektronickej schránky, poštových služieb, kuriérskych služieb, osobne.

Potvrdzujem, že všetky údaje, ktoré som uviedol vo svojej žiadosti / hlásení, sú úplné a pravdivé.

Podanie môžete podpísať elektronicky a odoslať prostredníctvom svojej elektronickej schránky alebo podpísať neskôr po doručení email potvrdenia o podaní. Pre elektronické podpísanie podania budete vyzvaný na prihlásenie pomocou EID (občiansky preukaz).

Elektronicky podpísať a odoslať Odoslať a podpísať neskôr Zatvoriť bez odoslania

V prípade, že nemáte aktivované elektronické podpísovanie dokumentov pomocou občianskeho preukazu, alebo podanie chcete podpísať fyzicky, resp. neskôr, potvrdíte tlačidlo „Odoslať a podpísať neskôr“.

4. Aplikácia Vás automaticky presmeruje na prihlasovaciu stránku portálu Slovensko.sk. Prihláste sa niektorým z dostupných spôsobov.
5. Následne sa zobrazí okno podania, prekryté modálnym oknom s názvom „Sprievodca elektronickým podpísaním podania“. V tomto okne sú uvedené názvy dokumentov na podpis a ich aktuálne stavy podpísania. Ku každému dokumentu prislúcha tlačidlo podpísať, na ktoré je potrebné kliknúť pre začatie podpísovania.

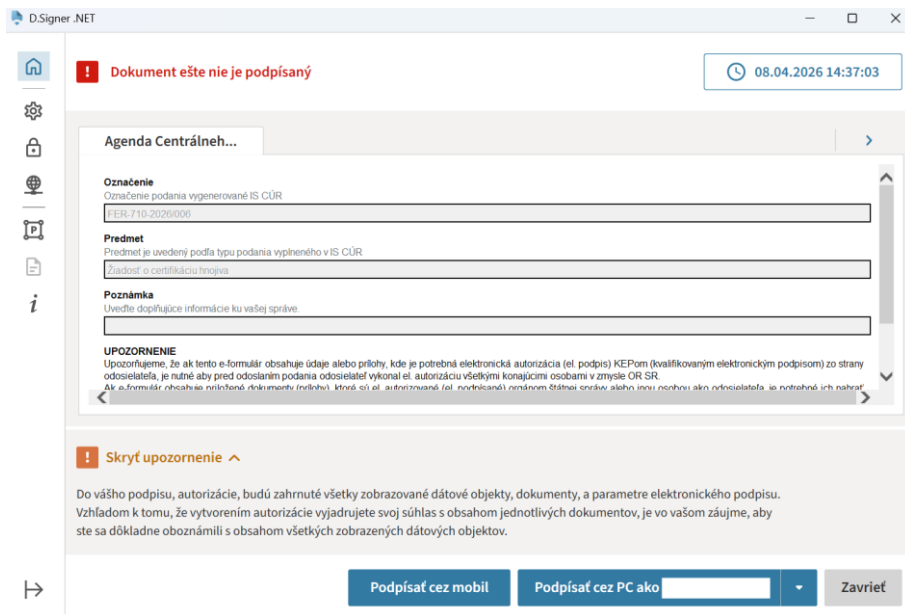
Sprievodca elektronickým podpísaním podania

Dokumenty na podpis		
Elektronická úradná správa	aktuálny stav: Nepodpísané	Podpísať
Formulár podania	aktuálny stav: Nepodpísané	Podpísať

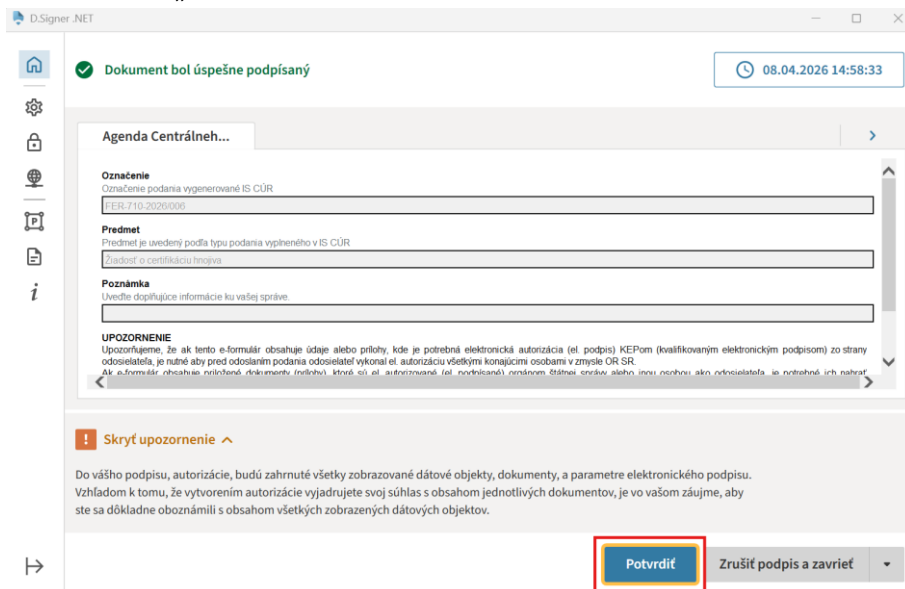
Odoslať podanie Zatvoriť bez odoslania

Podpisuje sa osobitne opis vyplneného podania (Formulár podania) a taktiež sa osobitne podpisuje samotné elektronické podanie (Elektronická úradná správa).

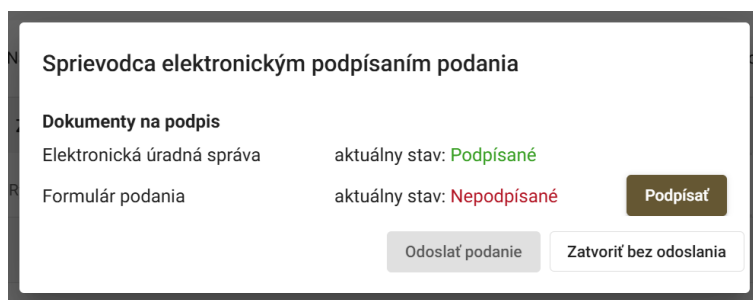
6. Zobrazí sa okno na výber certifikátu a následné podpísanie. Kliknutím na šípku napravo od tlačidla „Podpísať ako...“, sa zobrazia certifikáty na výber. Po vybratí príslušného certifikátu, kliknite na tlačidlo „Podpísať cez PC...“.



7. Budete vyzvaný na zadanie 6-miestneho kódu BOK a následne na zadanie 6-miestneho kódu PIN. Po ich zadaní sa zobrazí okno s oznámením o úspešnom podpísaní dokumentu, v ktorom kliknete na tlačidlo „Potvrdiť“.



8. Znovu sa otvorí okno „Sprivodca elektronickým podpísaním podania“. Aktuálny stav práve podpísaného dokumentu už je zmenený na „Podpísané“ a tlačidlo na podpis daného dokumentu sa už nezobrazuje.



9. Ak je potrebné podpísať viacero dokumentov (V tomto prípade ešte jeden), vyššie popísaný postup zopakujte.

Sprievodca elektronickým podpísaním podania	
Dokumenty na podpis	
Elektronická úradná správa	aktuálny stav: Podpísané
Formulár podania	aktuálny stav: Nepodpísané

Podpísať

Odoslať podanie Zatvoriť bez odoslania

10. Po podpísaní všetkých dokumentov kliknite na tlačidlo „Odoslať podanie“.

Sprievodca elektronickým podpísaním podania	
Dokumenty na podpis	
Elektronická úradná správa	aktuálny stav: Podpísané
Formulár podania	aktuálny stav: Podpísané

Odoslať podanie Zatvoriť bez odoslania

11. Týmto je podanie podpísané a odoslané do elektronickej schránky ÚKSÚP.
Vo Vašej elektronickej schránke na slovensko.sk nájdete podanie v sekcii „Odoslané“.