



ÚSTREDNÝ KONTROLNÝ A SKÚŠOBNÝ ÚSTAV POĽNOHOSPODÁRSKY V BRATISLAVE

**Vytvorenie konta profesionálneho prevádzkovateľa
a práca v systéme TRACES NT**

Mgr. Silvia Grznárová
Mgr. Stanislav Voško
Odbor ochrany rastlín



Obsah

1. **Vytvorenie konta** profesionálneho prevádzkovateľa
2. **Pridanie** mobilného zariadenia na prístup do systému TRACES NT
3. **Nahratie** profesionálneho prevádzkovateľa a **zaslanie žiadosti o schválenie**
4. **Vytvorenie jednotného vstupného zdravotného dokladu (CHED)** pre rastliny, rastlinné produkty a iné predmety
 - ✓ **rastliny, rastlinné produkty**
 - ✓ **rastliny, rastlinné produkty prepravované na drevenom obalovom materiáli (palety)**
 - ✓ **iba drevený obalový materiál (palety)**



POVINNOSŤ REGISTRÁCIE DOVOZCOV

- 2016/2031 NARIADENIE EURÓPSKEHO PARLAMENTU A RADY (EÚ) o ochranných opatreniach proti škodcom rastlín - ZDRAVIE RASTLÍN

➤ Článok 65 ods. 1 písm. a)

KAPITOLA V

Registrácia profesionálnych prevádzkovateľov a výsledovateľnosť

Článok 65

Úradný register profesionálnych prevádzkovateľov

1. Príslušný orgán vedie a aktualizuje register, ktorý obsahuje týchto profesionálnych prevádzkovateľov, ktorí pôsobia na území dotknutých členských štátov:
 - a) profesionálnych prevádzkovateľov, ktorí do Únie uvádzajú alebo v rámci Únie premiestňujú rastliny, rastlinné produkty a iné predmety, pre ktoré sa vyžaduje rastlinolekárske osvedčenie alebo rastlinný pas na základe vykonávacích aktov prijatých podľa článku 72 ods. 1, článku 73, článku 74 ods. 1, článku 79 ods. 1 a článku 80 ods. 1;
 - b) profesionálnych prevádzkovateľov s oprávnením vydávať rastlinné pasy podľa článku 89;
 - c) profesionálnych prevádzkovateľov, ktorí žiadajú príslušný orgán o vydanie osvedčení uvedených v článkoch 100, 101 a 102;
 - d) profesionálnych prevádzkovateľov, ktorí sú oprávnení používať značky uvedené v článku 98, ktorí sú oprávnení vydávať osvedčenia uvedené v článku 99, ktorí poskytujú informácie v súlade s článkom 45 alebo 55, ktorí uvádzajú rastliny, rastlinné produkty alebo iné predmety do hraničných zón v súlade s článkom 46 ods. 1 alebo článkom 56 alebo vykonávajú činnosti týkajúce sa relevantných rastlín vo vymedzených oblastiach, pokiaľ títo prevádzkovatelia nie sú vedení v inom úradnom registri, ktorý je príslušným orgánom k dispozícii, a
 - e) profesionálnych prevádzkovateľov okrem tých, ktorí sa uvádzajú v písmenách a) až d) tohto pododseku, ak sa to vyžaduje vo vykonávacom akte prijatom podľa článku 28 ods. 1 a článku 30 ods. 1, článku 41 ods. 2, článku 49 ods. 1, článku 53 ods. 2 alebo článku 54 ods. 2.



1. Vytvorenie konta profesionálneho prevádzkovateľa

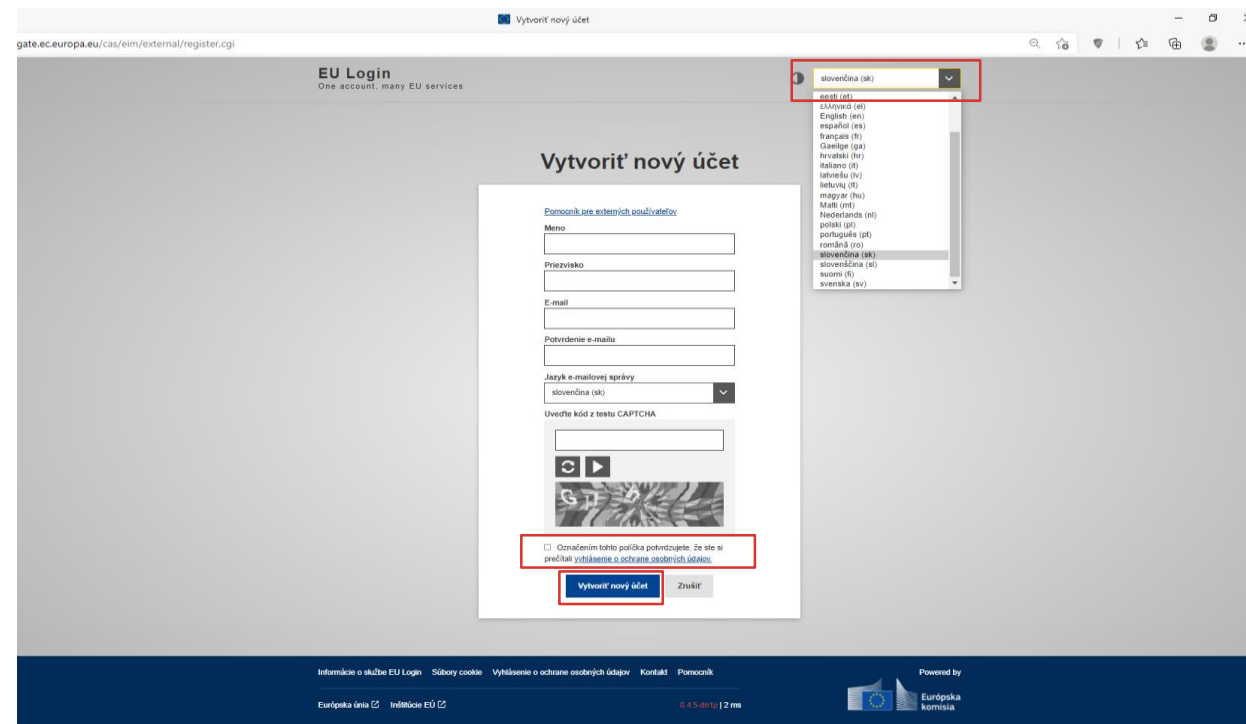
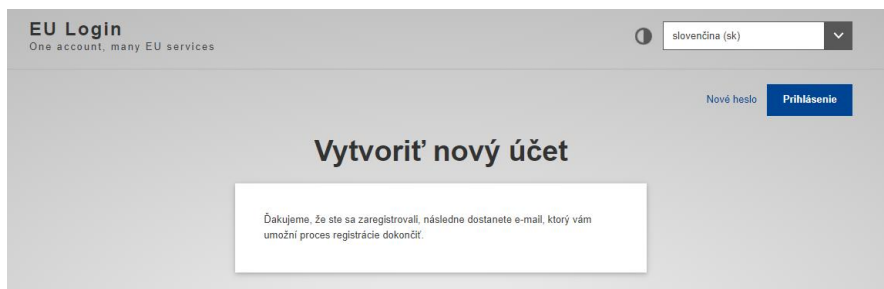
- Link: <https://webgate.ec.europa.eu/tracesnt/login>
- Klik na Požiadat' o prístup

The screenshot displays the login interface for the IMSOC system. At the top, there is a cookie consent banner. Below it, the IMSOC logo and navigation links (TRACES, ADIS, EUROPHYT, IRASFF) are visible. The main content area features a 'Vítajú' (Welcome) message and a 'Prihlásiť sa' (Log in) button. A 'Požiadat' o prístup' (Request access) button is highlighted with a red box. The page also includes a footer with links for 'Posledná aktualizácia: 2021', 'Nahlásiť problém', 'Právne upozornenie', 'Terms of Use', 'Súbory cookie', 'Vyhlásenie o ochrane osobných údajov', 'Titulky', 'Kontakt', and 'Vrchná strana'. The footer also mentions 'Európska komisia - GR pre zdravie & bezpečnosť potravín' and 'IMSOC - TRACES.NT 5.8.11 (28/06/2021 16:28:39) - spracoval TRACESNT001_PRDwis41'.



1. Vytvorenie konta profesionálneho prevádzkovateľa

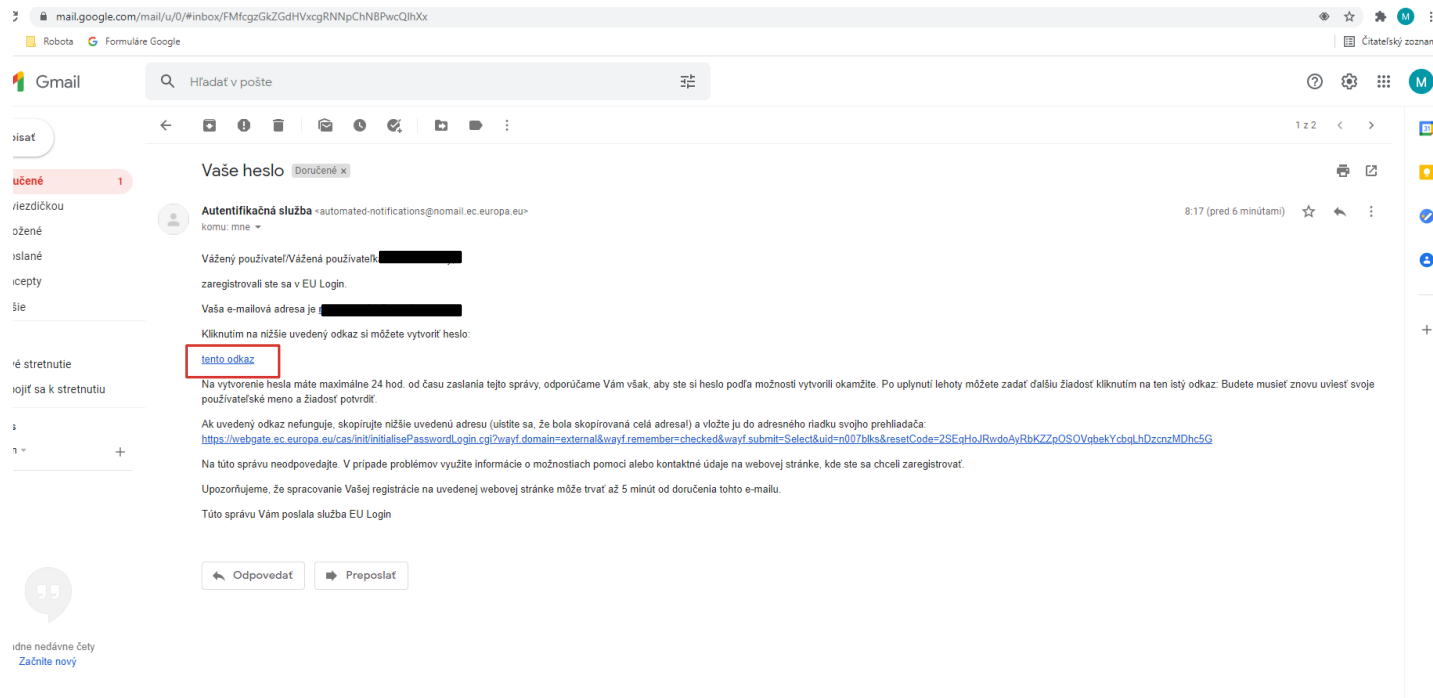
- V pravom hornom rohu: **klik na šípku** => zmena jazyka (predvolená angličtina)
- Vyplniť kolonky a odpísať kód z obrázka
- Zaklinúť políčko pod obrázkom s kódom a potom **modré Vytvoriť nový účet**
- Zobrazí sa sivé okno so správou o úspešnom vytvorení účtu



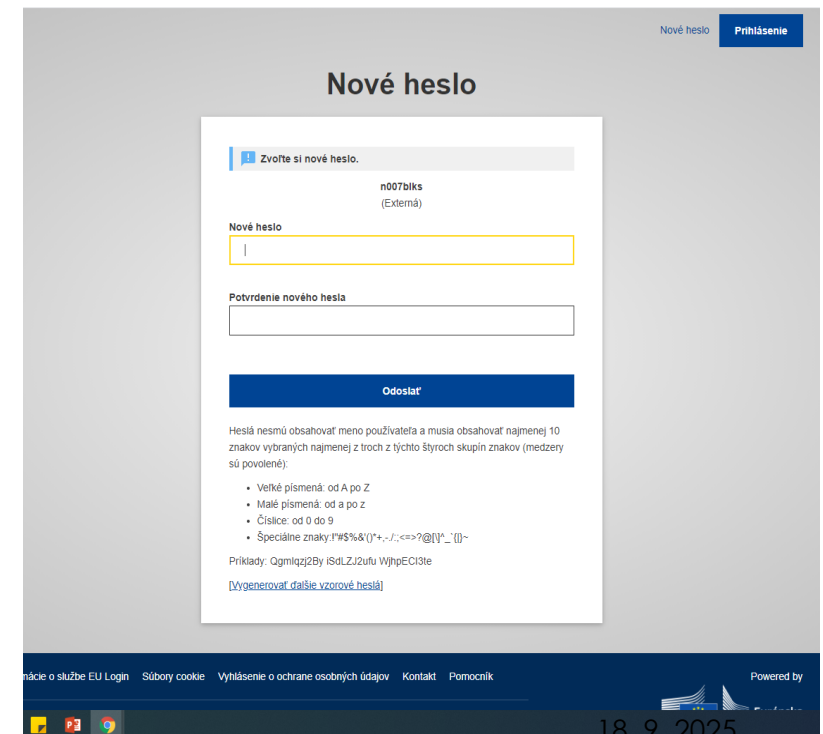


1. Vytvorenie konta profesionálneho prevádzkovateľa

- Na uvedenú e-mailovú adresu dostanete automaticky generovaný e-mail s možnosťou zmeny hesla pre TRACES
- Klik na **tento odkaz** a budete presmerovaný na stránku so zmenou hesla



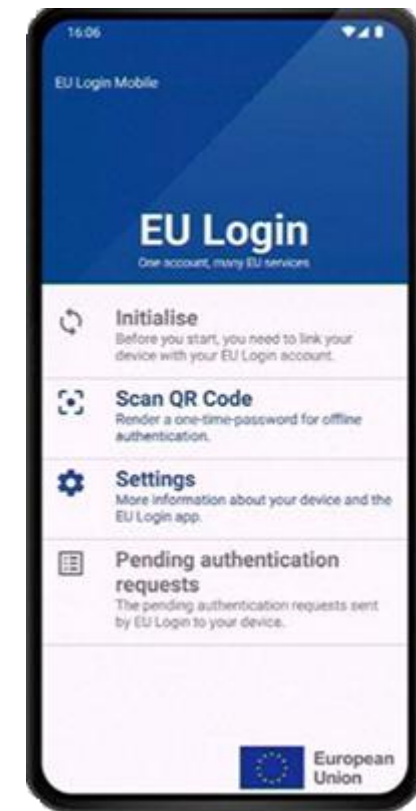
wordLogin.cgi?wayf.domain=external&wayf.remember=checked&wayf.submit=Select&uid=n007blks&resetCode=2SEqHoJrWdoAyRbKZZpOSOVqbeKycbqLhDzcnzMDhc5G





2. Pridanie mobilného zariadenia na prístup do systému TRACES NT

- Pre prihlásenie je potrebné dvojfázové overenie pomocou mobilnej aplikácie EU login
- Návod s ANJ titulkami je na priloženom linku:
 - https://trusted-digital-identity.europa.eu/eu-login-help/how-can-i-add-mobile-device-my-eu-login-account_en





2. Pridanie mobilného zariadenia na prístup do systému TRACES NT

- Na svojom mobilnom zariadení prejdite do Obchodu Google Play (Android) alebo App Store (iOS), vyhl'adajte a nainštalujte si mobilnú aplikáciu EU login.

EU Login

European Union

2.7★
5,06 tis. recenzií

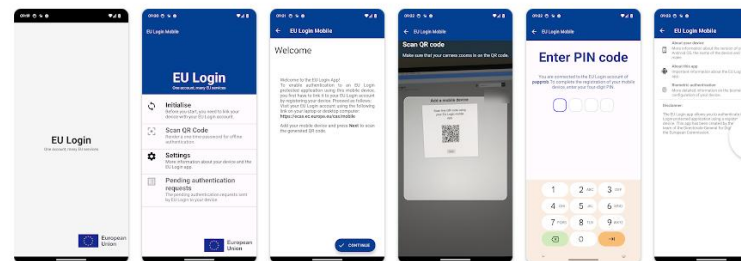
1 mil.+
Stiahnuté

PEGI 3

Inštalovať v ďalších zariadeniach

Zdieľať

Táto aplikácia je k dispozícii pre vaše zariadenie



Podpora aplikácií

Ďalšie aplikácie na vyskúšanie



Strava: Run, Bike, Hike
Strava Inc.
4,5★

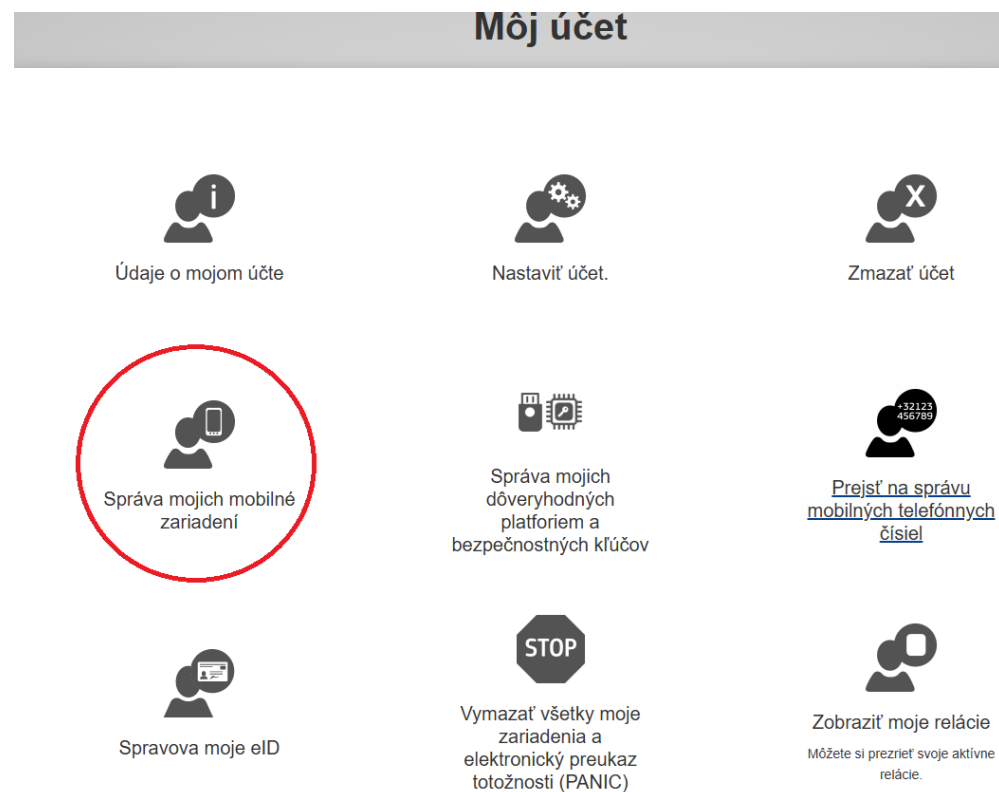


Photoshop Express—Úprava foto
Adobe
4,5★



2. Pridanie mobilného zariadenia na prístup do systému TRACES NT

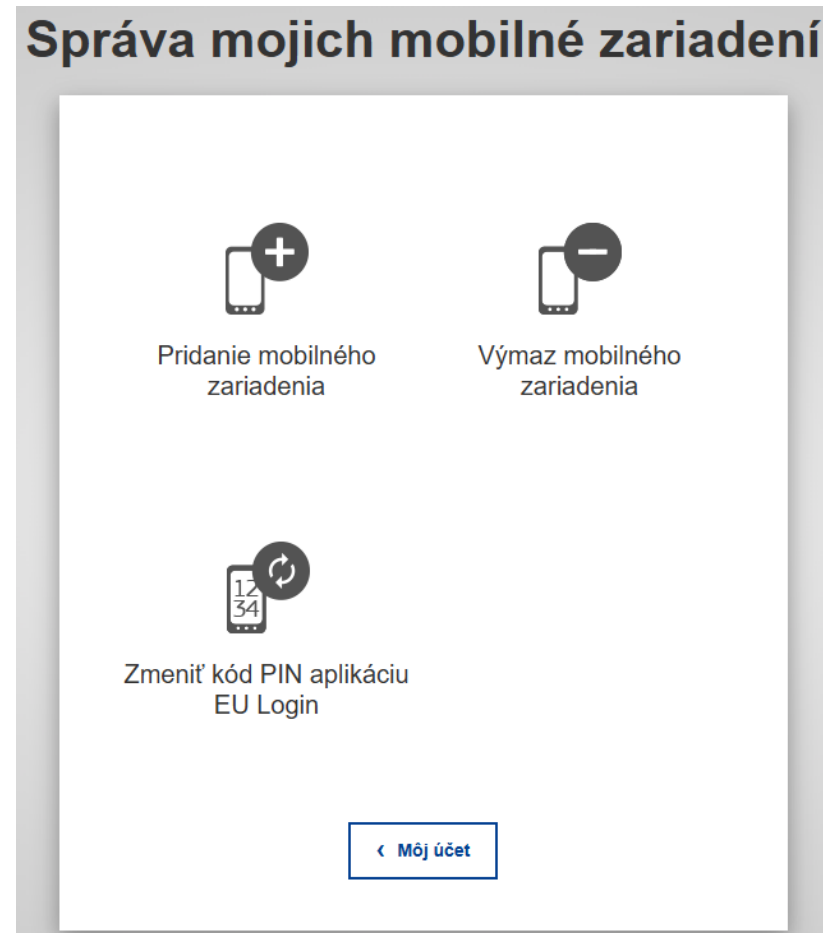
- Na počítači prejdite na domovskú stránku systému EU Login (ecas.ec.europa.eu/cas)
- Prihláste sa pomocou konta, ktoré ste vytvorili v predchádzajúcom bode
- Na domovskej obrazovke vyberte položku Nastavenia (ikona ozubeného kolieska vpravo hore), potom položku Môj účet a kliknite na položku Spravovať moje mobilné zariadenia.





2. Pridanie mobilného zariadenia na prístup do systému TRACES NT

- V počítači kliknite na Pridať mobilné zariadenie.
- Systém vás požiada o silnejšie overenie ako heslo, iba ak už máte nejaké nakonfigurované (napr. eID).





2. Pridanie mobilného zariadenia na prístup do systému TRACES NT

- V počítači zadajte názov zariadenia (bez medzier), vyberte PIN kód a kliknite na tlačidlo Odoslať.
- Na základe vášho zadania sa vygeneruje QR kód.
- Nechajte QR kód zobrazený na obrazovke.



Pridanie mobilného zariadenia

Uveďte názov, ktorý sa bude využívať na identifikáciu vášho mobilného zariadenia, a kód PIN, ktorý budete využívať pre toto zariadenie.

Názov zariadenia

Štvormiestny kód PIN

Ak chcete využívať mobilnú aplikáciu EU Login, budete musieť uviesť tento kód PIN vo vašom mobilnom zariadení.

Potvrďte svoj kód PIN

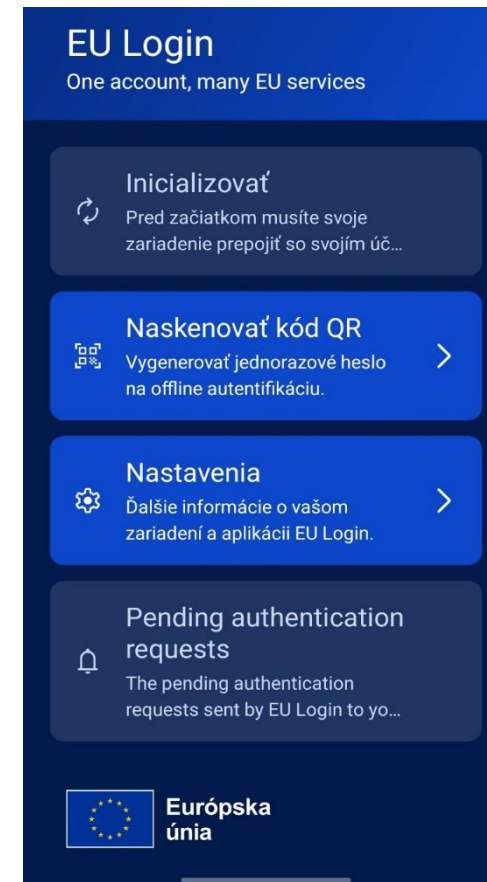
Odoslať

Zrušiť



2. Pridanie mobilného zariadenia na prístup do systému TRACES NT

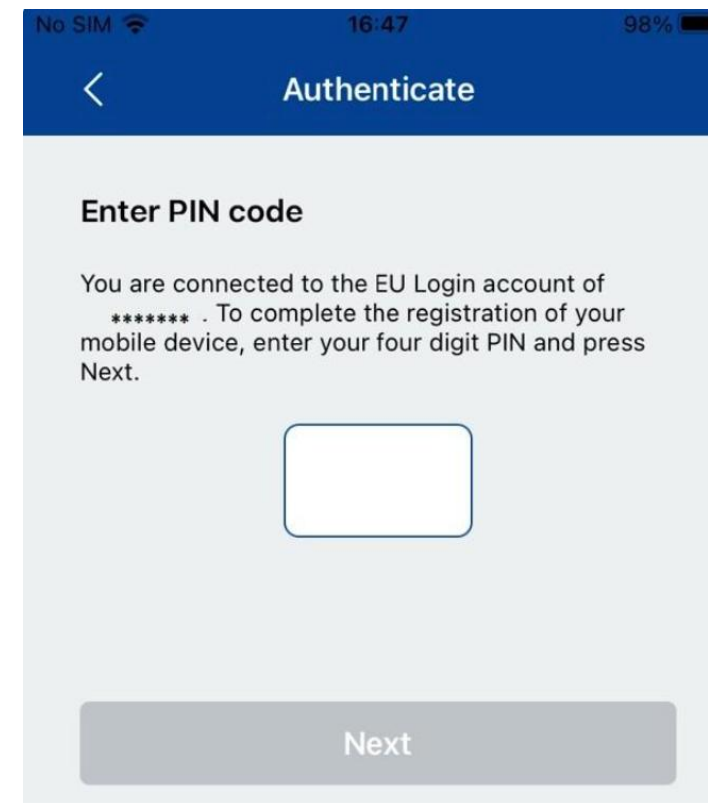
- Na mobilnom zariadení otvorte mobilnú aplikáciu EU Login a kliknite na Inicializovať a potom na Ďalej.
- Ak to mobilná aplikácia EU Login vyžaduje, povoľte jej upozornenia a prístup k fotoaparátu.
- Na mobilnom zariadení otvorte vstavaný skener QR kódov a namierte ho na QR kód na obrazovke počítača pripojeného k internetu.
- Keď zariadenie rozpozna QR kód, automaticky ho prečíta.





2. Pridanie mobilného zariadenia na prístup do systému TRACES NT

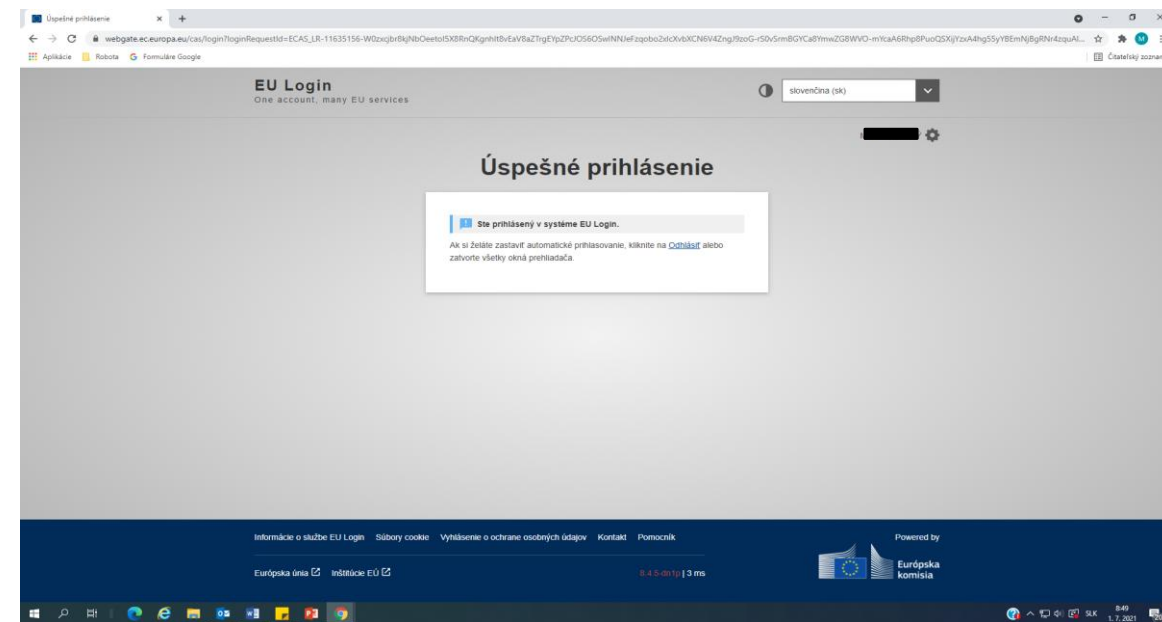
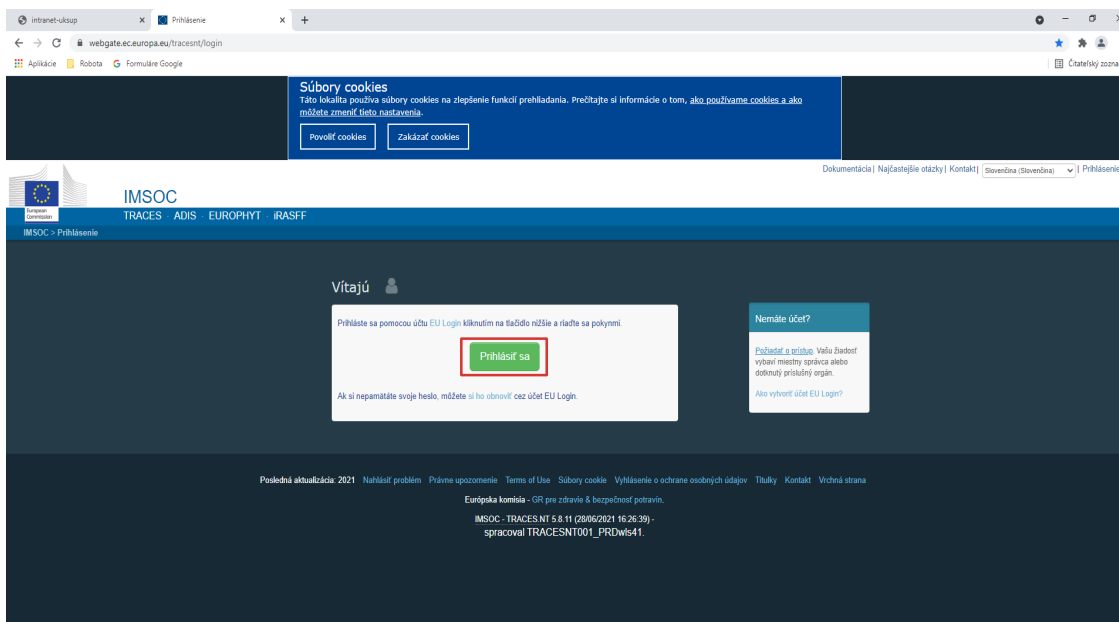
- Na svojom mobilnom zariadení zadajte vytvorený PIN kód a kliknite na tlačidlo „ďalej“ (next).
- Poznámka: Dokončenie registrácie môže trvať až 60 sekúnd.
- Teraz môžete na svojom mobilnom zariadení používať mobilnú aplikáciu EU Login na overenie totožnosti v službách EU Login.





3. Nahratie profesionálneho prevádzkovateľa a zaslanie žiadosti o schválenie

- Link: <https://webgate.ec.europa.eu/tracesnt/login>
- Klik na **zelené Prihlásiť sa**, Vaša e-mailová adresa + (nové) heslo do TRACES





3. Nahratie profesionálneho prevádzkovateľa a zaslanie žiadosti o schválenie

- Vaša úloha v TRACES bude Prevádzkovateľ
 - klik na **Prevádzkovateľ**

The screenshot shows a web browser window with the URL webgate.ec.europa.eu/tracesnt/user-profile/index#1/. The page is titled 'Spravovať žiadosti o autorizáciu' and displays the 'Požadavok o autorizáciu' (Authorization Request) form. The form is currently empty, showing a warning message: 'V súčasnosti nemáte žiadnu úlohu, ktorá by vám umožňovala prístup k aplikácii.' Below this, there are four options for the type of organization: 'Prevádzkovateľ' (Operator), 'Súkromná inšpekčná organizácia pre ekologickú poľnohospodársku výrobu' (Private inspection organization for organic production), 'Orgán' (Authority), and 'Iný orgán' (Other body). The 'Prevádzkovateľ' option is highlighted with a red box. To the right of the form, there is a sidebar with 'Osobné údaje' (Personal data) and a 'Môj účet na EU Login' section. The footer of the page contains the text: 'Posledná aktualizácia: 2021. Nahlásiť problém. Práve upozornenie. Terms of Use. Súbor cookies. Vyhľadanie a ochrana osobných údajov. Tlačky. Kontakt. Vnútorná strana. Európska komisia - GR pre zdravie & bezpečnosť potravín. IMSOC - TRACES NT 6.6.11 (2019/2021 16:28:39) - spracoval TRACESNT001_PRDwis31.'








← Vybrať existujúceho prevádzkovateľa

[+ Vytvoriť nového prevádzkovateľa](#)[☑ Požiadajte o autorizáciu](#)Krajina:  Slovensko (Slovenská republika) (SK) *Sekcia: Druh činnosti:

Vyhľadať: Štvor

Naozaj ste nenašli prevádzkovateľa, ku ktorému patríte? V takomto prípade môžete zvážiť vytvorenej novej použitím tlačidla, ktoré sa nachádza vyššie.

Meno/názov	Adresa	Činnosti	<input type="checkbox"/>
AGRO-DRUŽSTVO Trebatice IČO: 00208361	Orechová 316/4 922 10 Trebatice  Slovensko (Slovenská republika)	➤ Bovine holding (BOVHOLD) <input type="button" value="Platné"/>	<input type="checkbox"/>
AGRODRUŽSTVO BÁNOVÁ DIČ: 2020097244 DPH: SK2020097244 IČO: 36376353	Jána Čajdu 010 07 Žilina  Slovensko (Slovenská republika)	➤ Profesionálny prevádzkovateľ (rastliny, rastlinné produkty a iné predmety) (PLANTS) <input type="button" value="Platné"/>	<input type="checkbox"/>
Agro-družstvo Klokoč IČO: 36 022 535	Klokoč 209 962 25 Klokoč  Slovensko (Slovenská republika)	➤ Triediareň vajec (EEP) <input type="button" value="Platné"/>	<input type="checkbox"/>
Agro-družstvo Klokoč IČO: 36 022 535	Stredisko Zolná 962 21 Zvolen - Zolná  Slovensko (Slovenská republika)	➤ Triediareň vajec (EEP) <input type="button" value="Platné"/>	<input type="checkbox"/>
Betkin Dvor ČísloTRACES: 343065	Štefana Baniča 86 919 04 Smolenice  Slovensko (Slovenská republika)	➤ Equine holdings (EQUHOLD) <input type="button" value="Platné"/>	<input type="checkbox"/>

No identifiers



3. Nahratie profesionálneho prevádzkovateľa a zaslanie žiadosti o schválenie

- Vyplníte kolonky - **červenou hviezdikou (*)** sú označené povinné polia
- **Operator details** – údaje o profesionálnom prevádzkovateľovi
- Kliknutím na **zelené plus (+)** pridávate kolonky; na **červený kôš** mažete pridané kolonky

Táto lokalita používa súbory cookies na zlepšenie funkcií prehliadania. Prečítajte si informácie o tom, ako používame cookies a ako môžete zmeniť tieto nastavenia.

Povolíť cookies | Zakázať cookies

Dokumentácia | Najčastejšie otázky | Kontakt

IMSOC
TRACES · ADIS · EUROPHYT · IRASFF

IMSOC > Používateľský profil > Spravovať žiadosti o autorizáciu > Vybrať prevádzkovateľov > Vytvoríť prevádzkovateľa na požiadanie o pripojenie k n007blks

< Vytvoríť prevádzkovateľa na požiadanie o pripojenie k n007blks

Vytvoríť nového prevádzkovateľa

Operator Details

Meno/názov: Štvorlístky s.r.o. *

Krajina: Slovensko (Slovenská republika) *

Telefónne číslo: +421907000111 ☆ +

Fax: +32 21 12 10 01 ☆

E-mail: name@domain.com ☆

Web url: http:// ☆

Kapitola alebo činnosť

Kapitola: Žiadna kapitola sekcie *



3. Nahratie profesionálneho prevádzkovateľa a zaslanie žiadosti o schválenie

- Vyplníte kolonky - **červenou hviezdíčkou (*)** sú označené povinné polia
- **Addresses** – adresy (adresa sídla, uvedená v Obchodnom / Živnostenskom registri SR)

Addresses + Add address

1 🗑️ ★

Region Bratislavský kraj SK-BL

Obec ✓ *

Adresa *

Súradnice /

Operator Identifiers + Add Identifier

No identifiers



3. Nahratie profesionálneho prevádzkovateľa a zaslanie žiadosti o schválenie

- Vyplníte kolonky - **červenou hviezdikou (*)** sú označené povinné polia
- **Operator identifiers** – identifikačné údaje profesionálneho prevádzkovateľa
 - Vyplniť **DIČ / IČ DPH** a **IČO**
- Kliknutím na **zelené + Add Identifier** pridávate kolonky; kliknutím na **červený kôš** mažete pridané kolonky, nechávate len **DIČ / IČ DPH** a **IČO** (tie, ktoré vyplníte)

Druh	Hodnota	
ČísloTRACES		
DIČ		
DPH	SK21212121	
DUNS		
EORI	BE12345X789012345 Formát: BE12345X789012345	
IČO	00000000	

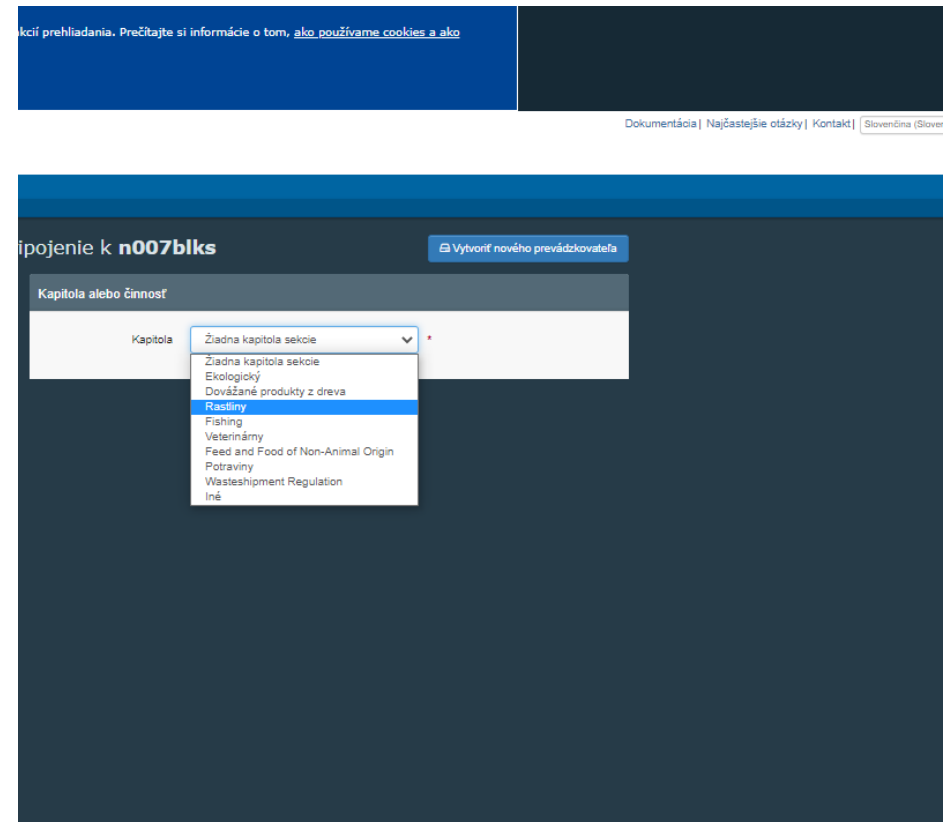


Druh	Hodnota	
DPH	SK21212121	
IČO	00000000	



3. Nahranie profesionálneho prevádzkovateľa a zaslanie žiadosti o schválenie

- Vyplníte kolonky - **červenou hviezdikou (*)** sú označené povinné polia
- **Kapitola alebo činnosť** – kapitola
 - klik na rozbaľovacie okno - vybrať **Rastliny**





3. Nahratie profesionálneho prevádzkovateľa a zaslanie žiadosti o schválenie

- Vyplníte kolonky - **červenou hviezdikou (*)** sú označené povinné polia
- Po kliknutí na **Rastliny** v Kapitole alebo činnosti sa zobrazí
- okno **Activity** – časť **Activity details** – údaje o činnosti
 - **Sekcia**
 - ✓ Profesionálny prevádzkovateľ (Rastliny, rastlinné produkty a iné predmety (PLANTS))
 - **Činnosť**
 - ✓ Profesionálny prevádzkovateľ (Rastliny, rastlinné produkty a iné predmety (PLANTS))

Kapitola alebo činnosť

Kapitola Rastliny *

Activity

Activity details

Sekcia Profesionálny prevádzkovateľ (rastliny, rastlinné produkty a iné) *

Činnosť Profesionálny prevádzkovateľ (rastliny, rastlinné produkty a iné) *

Identifikátor

V platnosti od --/-- --/+/+02:00 CEST

V platnosti do --/-- --/+/+02:00 CEST

Dátum zverejnenia

Dátum žiadosti

Activity Address

Address *



3. Nahratie profesionálneho prevádzkovateľa a zaslanie žiadosti o schválenie

Dokumentácia | Najčastejšie

- okno **Activity** – časť **Activity address** – adresa činnosti
 - klik na obrázok zemegule, pri ktorej je červená hviezdička (*)
 - ✓ vyberiete si adresu, ktorú ste zadali na začiatku
- Potom klik na **modré Vytvorit' nového prevádzkovateľa**

The screenshot shows the 'Activity details' form in the ÚKSÚP 22 application. The form is divided into several sections:

- Kapitola alebo činnosť:** A dropdown menu showing 'Rastliny' with a red asterisk.
- Activity details:** A section containing several input fields:
 - Sekcia:** 'Profesionálny prevádzkovateľ (rastliny, rastlinné produkty a iné)' with a red asterisk.
 - Činnosť:** 'Profesionálny prevádzkovateľ (rastliny, rastlinné produkty a iné)' with a red asterisk.
 - Identifikátor:** An empty text input field.
 - V platnosti od:** A date input field with a calendar icon, showing '+02:00 CEST'.
 - V platnosti do:** A date input field with a calendar icon, showing '+02:00 CEST'.
 - Dátum zverejnenia:** A date input field with a calendar icon.
 - Dátum žiadosti:** A date input field with a calendar icon.
- Activity Address:** A section containing an 'Address' input field with a location icon and a red asterisk. This section is highlighted with a red box.

A blue button labeled 'Vytvorit' nového prevádzkovateľa' is located at the top of the form, also highlighted with a red box. A tooltip labeled 'Activity details' is visible on the right side of the form.



3. Nahratie profesionálneho prevádzkovateľa a zaslanie žiadosti o schválenie

- okno **Activity** – časť **Activity address** – adresa činnosti
 - klik na obrázok zemegule, pri ktorej je červená hviezdička (*)
 - ✓ vyberiete si adresu, ktorú ste zadali na začiatku
- Potom klik na **modré Vytvoriť nového prevádzkovateľa**

07bqzi

ipojenie k n007bqzi

Kapitola alebo činnosť

Kapitola Rastliny *

Activity

Activity details

Sekcia Profesionálny prevádzkovateľ (rastliny, rastlinné produkty a iné) *

Činnosť Profesionálny prevádzkovateľ (rastliny, rastlinné produkty a iné) *

Identifikátor

V platnosti od -/-/ - +02:00 CEST

V platnosti do -/-/ - +02:00 CEST

Dátum zverejnenia

Dátum žiadosti

Activity details

Activity Address

Address Žitá 9
831 03 Bratislava

Vytvoriť nového prevádzkovateľa



3. Nahratie profesionálneho prevádzkovateľa a zaslanie žiadosti o schválenie

- Zobrazí sa okno
 - **Správa** – môžete vpísať text, príp. uveďte tovar, ktorý dovážate
 - **e-mail** – uvediete e-mail
 - **Telefón** – uvediete telefónne číslo
- Potom klik na **modré Poslať žiadosť o schválenie**

Súbory cookies
Táto lokalita používa súbory cookies. Môžete zmeniť tieto nastavenia.

Povoliť cookies

Potvrdiť žiadosť o schválenie pre Štvorlístky s.r.o.

Voľiteľne môžete uviesť ďalšie dopĺňajúce užitočné informácie.

Správa
Prosím o schválenie žiadosti.

E-mail
xxx@gmail.com

Telefónne číslo
0907000111

Zrušiť Poslať žiadosť o schválenie

Vytvoriť prevádzkovateľa na požiadanie o pripojenie k n007bika

Vytvoriť nového prevádzkovateľa

Operator Details

Meno/názov Štvorlístky s.r.o.

Krajina Slovensko (Slovenská republika) (SK)

Telefónne číslo 0907000111

Addresses

Region Bratislavský kraj (SK)

Obec 831 03 Bratislava

Adresa Žitá 8

Súradnice Zaregistriovaná sieť Zaregistriovaná

Operator Identifiers

Druh Hodnota

BPH SK21212121

ČO 99999999

Activity

Activity details

Sečka EU professional operators other than EU registered profession

Činnosť Professional operators other than those referred to in Article 42

Identifikátor SK-0000

V platnosti od +02:00 CEST

V platnosti do +02:00 CEST

Dátum zverejnenia

Dátum žiadosti

Activity Address

Address Žitá 8 831 03 Bratislava



3. Nahratie profesionálneho prevádzkovateľa a zaslanie žiadosti o schválenie

- Po odoslaní Žiadosti
- Vaše úlohy – **Prevádzkovateľ**
- status - **Vyžiadané**
- Potom kontaktovať zodpovedný orgán (ÚKSÚP) kvôli kontrole a validácii Vašej žiadosti



- **Odhlásenie** v pravom hornom rohu

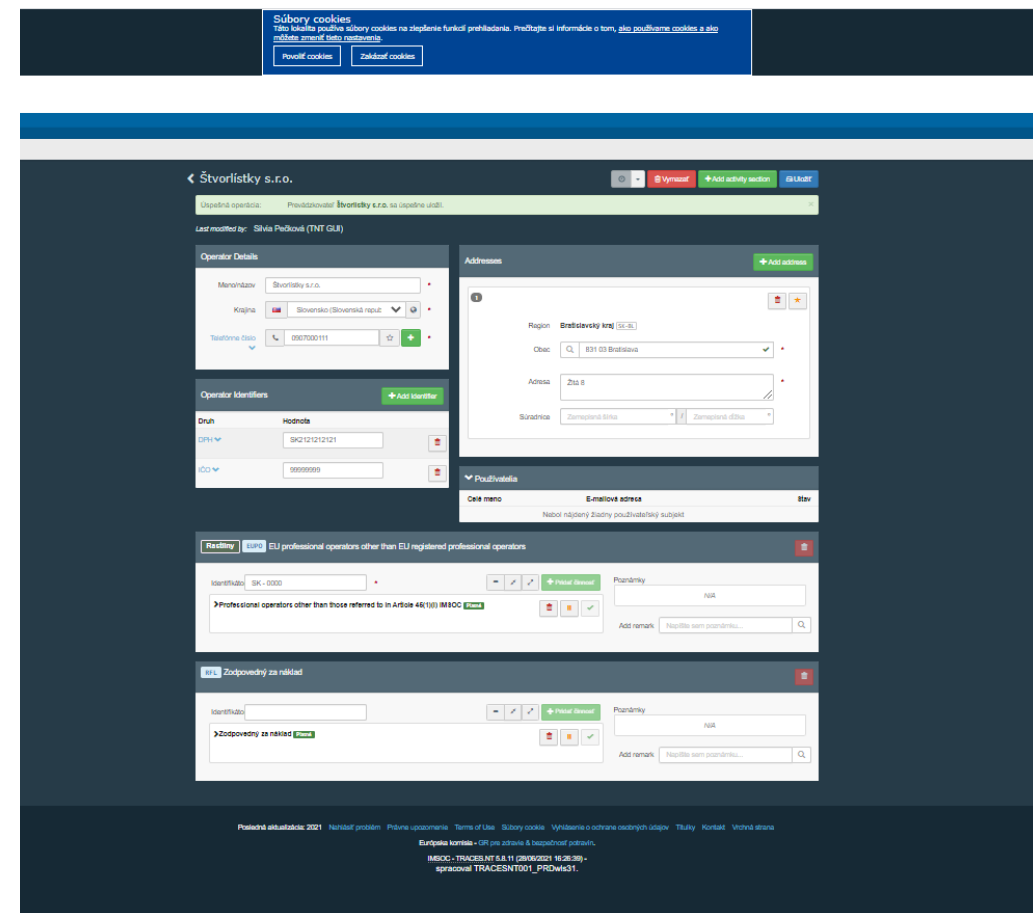
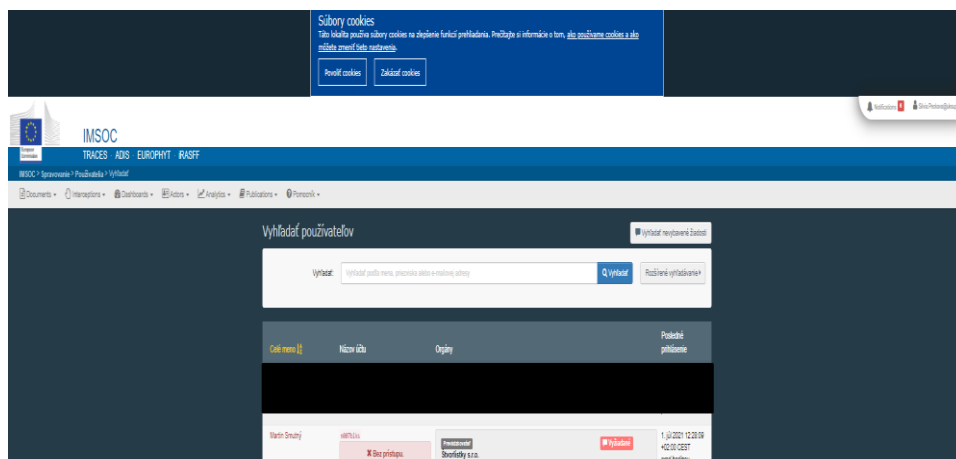
The screenshot shows the TRACES NT web application interface. At the top, there is a cookie consent banner. Below it, the main content area is divided into several sections:

- Požiadať o autorizáciu (Request for authorization):** A message states that requested roles are being reviewed and that the user needs to contact their organization's administrator for validation. Below this, there is a dropdown menu for selecting the organization type, with "Prevádzkovateľ" (Operator) selected.
- Osobné údaje (Personal data):** A sidebar showing user information, including name, area (Externá), and email.
- Vaše úlohy (Your tasks):** A table listing tasks with filters for status (Vyžiadané, Pozastavené, Platné). One task is listed for "Štvorlístky s.r.o." with a status of "Vyžiadané" (highlighted in red).
- Footer:** Contains copyright information for IMSOC - TRACES NT 5.8.11 and the user's email address.



Schválenie žiadosti profesionálneho prevádzkovateľa

- Žiadosť schvaľuje kompetentný orgán





Užívateľské prostredie TRACES

- Po schválení žiadosti kompetentným orgánom (ÚKSÚP) je profesionálny prevádzkovateľ zaregistrovaný a môže v systéme TRACES pracovať
- Opäť sa prihlásite do systému so svojimi prihlasovacími údajmi - **e-mail** a **heslo** pre TRACES
 - <https://webgate.ec.europa.eu/tracesnt/login>
- V pravom hornom rohu klik na e-mail, môžete si zvoliť jazyk

The screenshot shows the TRACES user interface. At the top, there is a navigation bar with the IMSOC logo and menu items: TRACES, ADIS, EUROPHYT, and IRASFF. Below the navigation bar, there is a main content area with a 'Welcome' message and a 'My pending certificates' section. The 'My pending certificates' section shows a table with columns for 'Reference number', 'Action', 'Countries of origin', and 'Tovar'. The table is currently empty, displaying 'No pending certificates found'. On the left side, there is a 'Najnovšie aktuality' (Latest news) section with several news items, including updates on TRACES NT Version 5.8.11, network maintenance, and terms of service.

The screenshot shows the language selection dropdown menu in the TRACES user interface. The dropdown is open, displaying a list of languages. The selected language is 'Slovenčina (Slovenčina)'. The list includes: Slovenčina (Slovenčina), Emlyndá (Gréčtina), França (Fransúzština), Georgian (Georgian), Hrvatki (Chorváčtina), Iceland (Islandčina), Italiano (Talandsina), Korean (Kórežtina), Latvišu (Lotyština), Lietuvi (Litovčina), Macedonian (Macedónčina), magyar (Madarčina), Malí (Malčina), Niderland (Holandsina), Norsk (Nórčina), Polski (Poľština), Português (Portugalčina), Románá (Rumunčina), Serbian (Srbčina), and Šojstar (Albánčina).



4. Vytvorenie jednotného vstupného zdravotného dokladu pre **rastliny, rastlinné produkty** a iné predmety (CHEDPP)

- V sivej hornej lište kliknete na **Documents** a z ponuky si vyberiete **Jednotný vstupný zdravotný doklad**

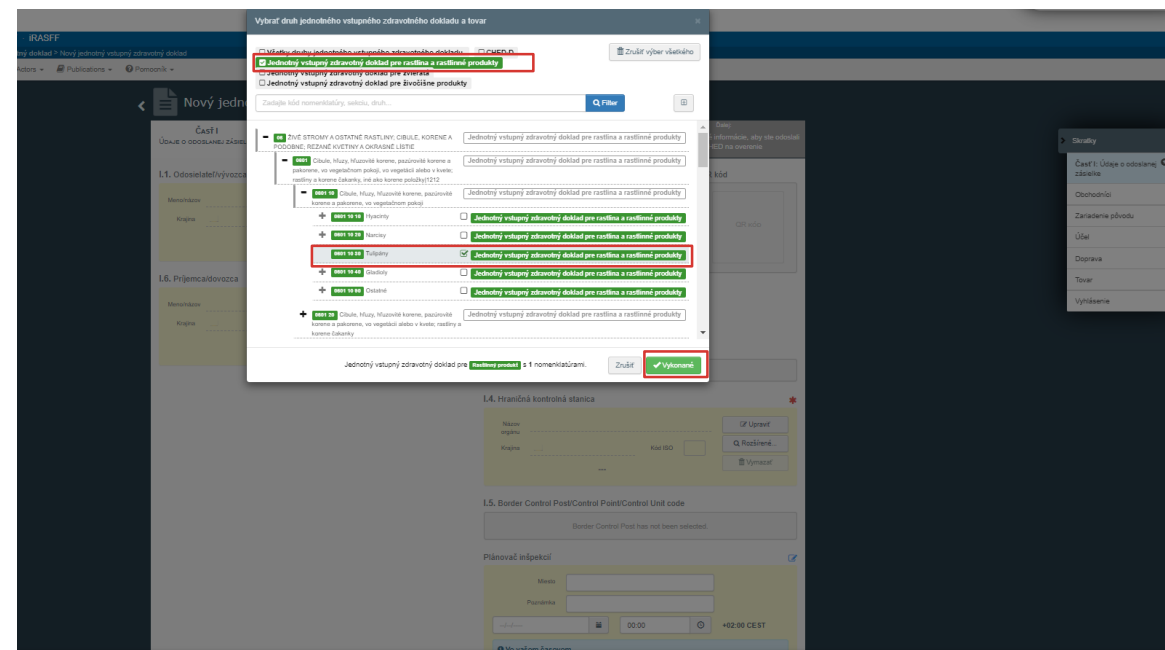
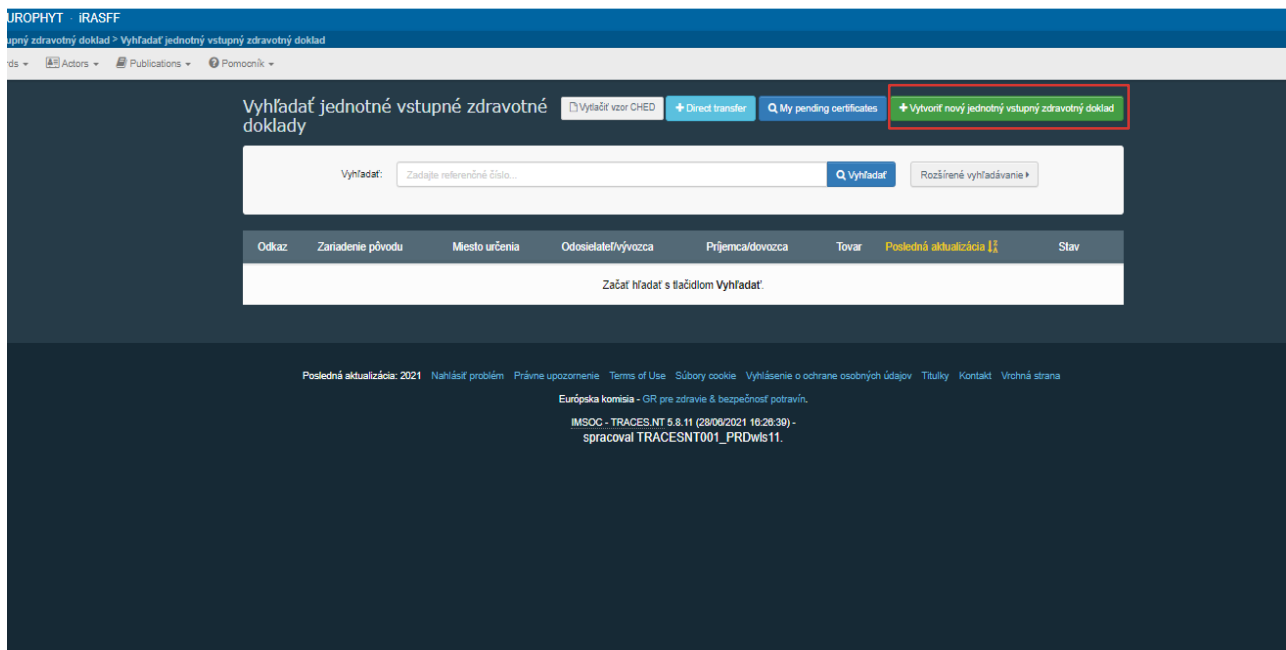
The screenshot shows the IMSOC web application interface. The top navigation bar includes 'Documents' which is highlighted with a red box. Below it, a sidebar menu shows 'Jednotný vstupný zdravotný doklad' also highlighted with a red box. The main content area displays a 'Welcome' message and a list of 'Najnovšie aktuality' (Latest news) with several entries regarding system updates and network maintenance.

Reference number	Action	Countries of origin	Tovar
No pending certificates found			



4. Vytvorenie jednotného vstupného zdravotného dokladu pre **rastliny, rastlinné produkty** a iné predmety (CHEDPP)

- Klik na **zelené + Vytvoriť nový jednotný vstupný zdravotný doklad**
- Zakliknúť políčko v hornej časti okna **Jednotný vstupný zdravotný doklad pre rastliny a rastlinné produkty**
 - Zobrazí sa zoznam komodít, postupne sa dostanete a vyberiete si konkrétne Váš dovážaný tovar – **týka sa rastlín a rastlinných produktov (nie dreveného obalového materiálu)**
 - Zakliknete políčko **Jednotný vstupný zdravotný doklad pre rastliny a rastlinné produkty**
 - ✓ Príklad nižšie: 0801 10 30 Tulipány
 - Potom klik na **zelené Vykonané**





4. Vytvorenie jednotného vstupného zdravotného dokladu pre **rastliny, rastlinné produkty** a iné predmety (CHEDPP)

- Vyplníte kolonky - **červenou hviezdikou (*)** sú označené povinné polia
 - **I.1 Odosielateľ/vývozca** – uvediete Meno/názov a Krajinu odosielateľa
 - **I.6. Prijemca/dovozca** - uvediete Meno/názov a Krajinu príjemcu, **teda Vás**
 - **I.4 Hraničná kontrolná stanica** – vyberiete podľa prvého miesta vstupu zásielky do Únie (napr. zásielka vstupuje do Únie v **Taliansku**)
 - ✓ Klik na Rozšírené – Rozšírené vyhľadávanie – vyplniť Krajinu – Taliansko – **modré Vyhľadať** – z ponúknutých možností kliknete na prístav (PORTO) / príp. letisko (AEROPORTO)

Nové Nový Jednotný vstupný zdravotný doklad pre rastliny a rastlinné produkty

Časť I: Údaje o odoslanej zásielke

NEULOŽENÉ

Vypĺňajte požadované informácie, aby ste odoslali tento CHED na overenie.

I.1. Odosielateľ/vývozca *

I.2. Odkaz

I.3. Miestna referencia

I.4. Hraničná kontrolná stanica *

I.5. Border Control Post/Control Unit code

I.6. Prijemca/dovozca *

Priradiť hraničnú kontrolnú stanicu

Vyhľadajte: Zadajte názov, adresu, mesto...

Krajina: Taliansko (IT)


Úloha: Kód: UNLOCODE

Meno/úloha	Adresa	Úloha	Kód	UNLOCODE	Competence
ANCONA PORTO	Molo S. Maria - ANCONA 60121 Ancona	Hraničná kontrolná stanica	ITAC11		Starostka
BARI PORTO	Lungomare Nazario Sauro, 45 70121 Bari	Hraničná kontrolná stanica	ITBR11		Starostka
BOLOGNA AEROPORTO	Via di Saliceto 81/a 6 km dall'aeroporto 46037 Bologna	Hraničná kontrolná stanica	ITBL04		Starostka

I.6. Prijemca/dovozca

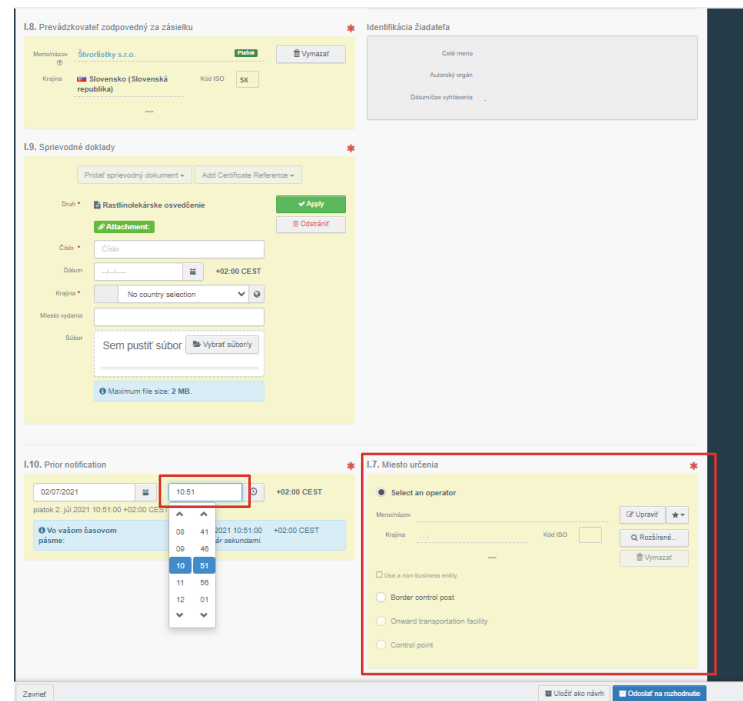
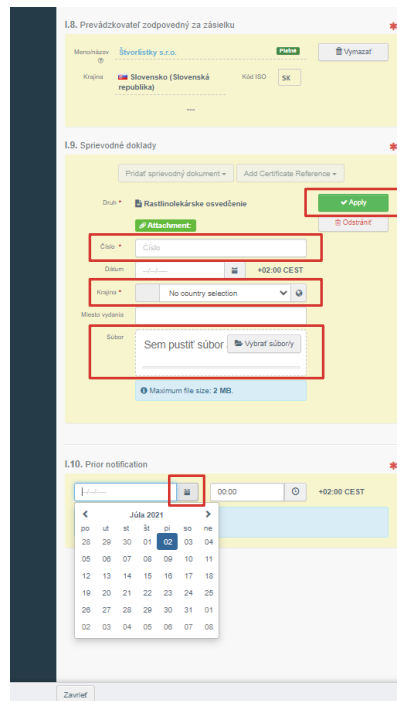
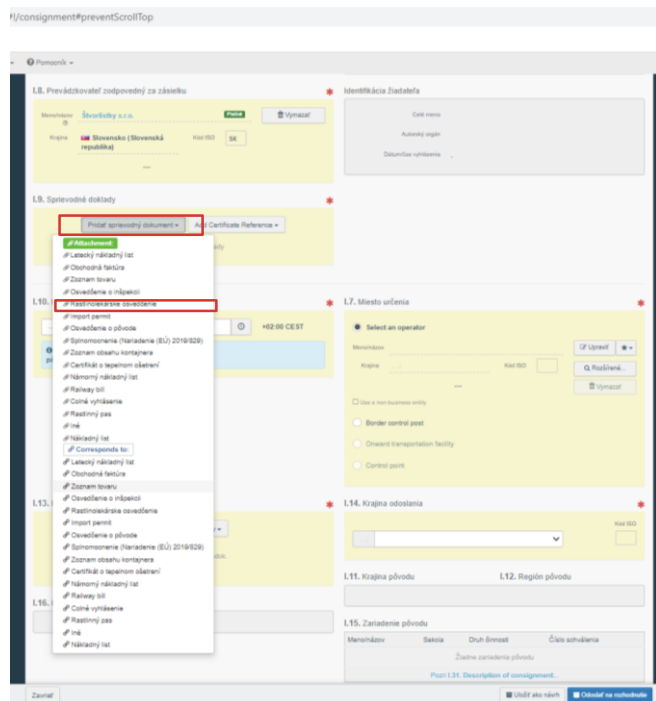
I.8. Prevádzkovateľ zodpovedný za zásielku

I.9. Sprevodné doklady



4. Vytvorenie jednotného vstupného zdravotného dokladu pre rastliny, rastlinné produkty a iné predmety (CHEDPP)

- Vyplníte kolonky - **červenou hviezdikou (*)** sú označené povinné polia
 - **I.9 Sprievodné doklady**
 - ✓ Klik na **Pridať sprievodný dokument** – vyberiete **Rastlinolekárske osvedčenie**, príp. aj iné sprievodné doklady z ponuky
 - ✓ Vyplníte kolonky označené *, **číslo** (rastlinolekárskeho osvedčenia), **krajinu** (vydania rastlinolekárskeho osvedčenia – tretia krajina), ideálne priložíte aj súbor, potom klik na **zelené Apply**
 - **I.10. Prior notification** – **dátum príchodu zásielky** na hraničnú kontrolnú stanicu
 - ✓ (vyplnenie prvej časti CHED (tejto), je potrebné minimálne 1 deň pred príchodom zásielky na hraničnú kontrolnú stanicu)
 - **I.7 Miesto určenia** – vyplníte Vaše údaje (Meno/názov... Keď kliknete do riadku, zobrazí sa biele políčko, kde môžete začať písať)





4. Vytvorenie jednotného vstupného zdravotného dokladu pre **rastliny, rastlinné produkty** a iné predmety (**CHEDPP**)

- Vyplníte kolonky - **červenou hviezdičkou (*)** sú označené povinné polia
 - **I.13 Dopravný prostriedok**
 - ✓ Klik na **Pridať spôsob prepravy** – z ponuky si vyberiete použitý dopravný prostriedok pri preprave Vašej zásielky
 - **I.14 Krajina odoslania** – vyberiete krajinu odoslania
 - **I.20 /I.22 /I.23. /I.24 / I.25 /I. 26 Účel** – vyberiete podľa potreby



4. Vytvorenie jednotného vstupného zdravotného dokladu pre rastliny, rastlinné produkty a iné predmety (CHEDPP)

- Vyplníte kolonky - **červenou hviezdíčkou (*)** sú označené povinné polia
 - **I.31 Description of consignment** – popis zásielky; v hornej časti je zobrazená komodita, pre ktorú vytvárate CHED (Tulipány)
 - ✓ Vyplníte **EPPO kód**, **Druh produktu**, **Čistá hmotnosť**, **Počet balení** – číslo a jednotka, **Čistá hmotnosť** - číslo a jednotka, **Krajina pôvodu**



4. Vytvorenie jednotného vstupného zdravotného dokladu pre rastliny, rastlinné produkty a iné predmety (CHEDPP)

nahratie **DREVENÉHO OBALOVÉHO MATERIÁLU** k zásielke rastlín a rastlinných produktov

• 1.31 Drevené obalové materiály

- klik na **+ Pridať obalové materiály** a zobrazí sa tabuľka - vybrať z ponúknutých možností a potom klik na **zelené Vykonané**
- Vyplníte **EPPO kód**, **Počet** – číslo a jednotka, **Krajina pôvodu** dreveného obalového materiálu


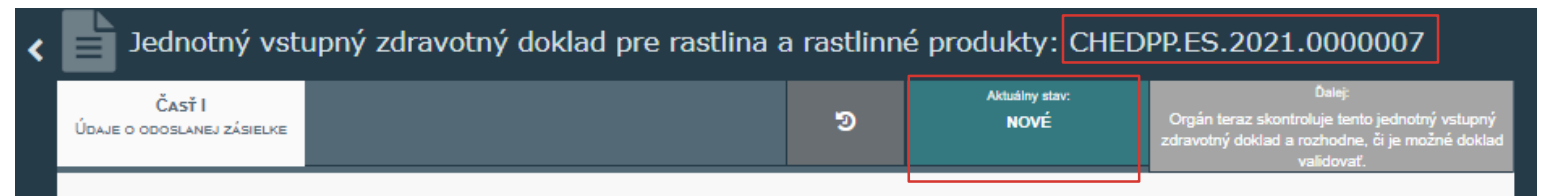
The screenshots illustrate the following steps:

- Clicking the **+ Pridať obalové materiály** button to open the selection dialog.
- Clicking the **Vykonané** button to confirm the selection.
- Entering the **Obalový materiál** (4415 20 90), **Kód EPPO** (4415 20 90), **Počet**, **Jednotka**, and **Krajina pôvodu** in the table.
- Selecting the **Krajina pôvodu** from the dropdown menu.



4. Vytvorenie jednotného vstupného zdravotného dokladu pre **rastliny, rastlinné produkty** a iné predmety (**CHEDPP**)

- Keď máte všetko vyplnené, klik dole v pravom rohu na **modré Odoslať na rozhodnutie**
- Vytvorí sa **CHEDPP**, ktorému sa prideliло číslo a teraz čaká na kontrolu a schválenie príslušnou hraničnou kontrolnou stanicou
 - ✓ formát je: **CHEDPP.SK.2021.0000000**
 - ✓ Aktuálny stav Vášho CHEDPP bude po Odoslaní na rozhodnutie: **NOVÉ**





4. Vytvorenie jednotného vstupného zdravotného dokladu pre **rastliny, rastlinné produkty** a iné predmety (**CHEDPP**)

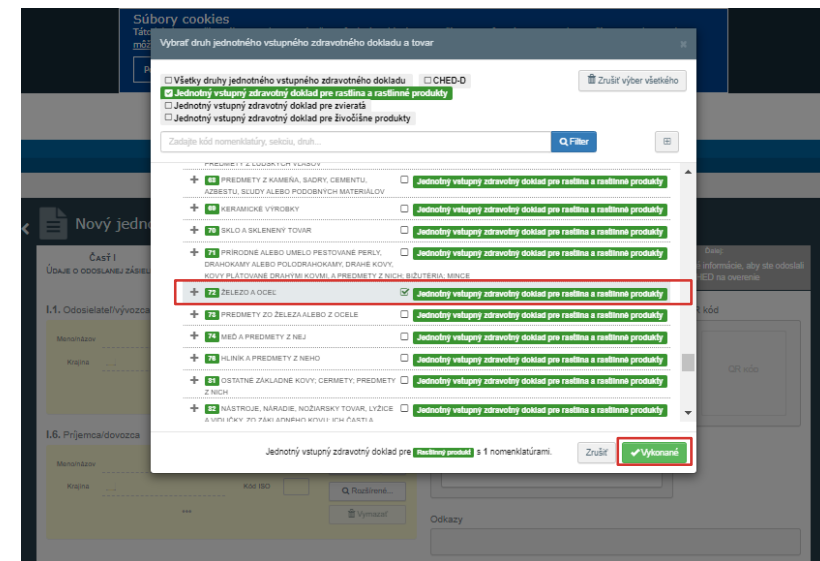
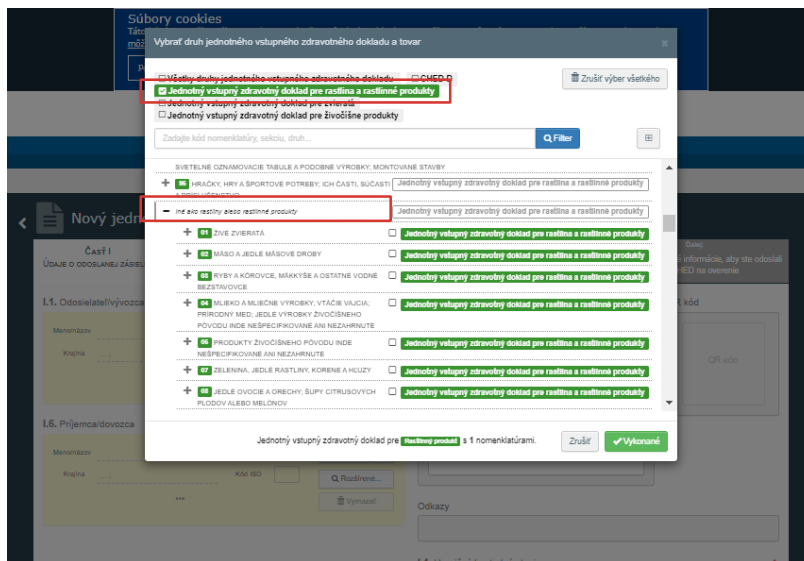
- Ak nevyplníte všetky povinné polia / zabudnete niečo vyplniť, po kliknutí na **modré Odoslať na rozhodnutie** Vás systém na to upozorní a presne odkáže na miesto, ktoré nie je vyplnené
- Je potrebné **údaj / údaje doplniť**, inak nebude možné vytvorený CHEDPP odoslať na rozhodnutie

The screenshot shows a web-based form for creating a CHEDPP. The form is titled 'Rastlinolekárske osvedčenie' and contains several sections for data entry. At the bottom, a red box highlights an error message: '12 Chyby: I.1. Obalové materiály Nemusí byť prázdné. / I.1. ...'. Another red box highlights the 'Odoslať na rozhodnutie' button.



Nahrание zásielok, pri ktorých podlieha kontrole drevený obalový materiál (palety, pomocné drevo), nie tovar, ktorý je na paletách prepravovaný

- Klik na **zelené + Vytvorit' nový jednotný vstupný zdravotný doklad**
- Zakliknúť políčko v hornej časti okna **Jednotný vstupný zdravotný doklad pre rastliny a rastlinné produkty**
 - Zobrazí sa zoznam komodít, zakliknete políčko **Jednotný vstupný zdravotný doklad pre rastliny a rastlinné produkty**, tu je potrebné zvolit' Iné ako rastliny alebo rastlinné produkty, zobrazí sa ďalší zoznam, vyberiete komoditu, ktorá sa na drevenom obalovom materiáli prepravuje a potom klik na **zelené Vykonané**
 - ✓ napr. 72 železo a ocel'





Nahrание zásielok, pri ktorých podlieha kontrole drevený obalový materiál (palety, pomocné drevo), nie tovar, ktorý je na paletách prepravovaný

- Vyplníte kolonky označené **červenou hviezdikou (*)**
 - **I.1 Odosielateľ / vývozca, I.4 Hraničná kontrolná stanica I.6 Prijemca / dovozca**

Nový Nový Jednotný vstupný zdravotný doklad pre rastliny a rastlinné produkty

Časť I Údaje o odosielateľovi / vývozci

I.1. Odosielateľ/vývozca *

I.6. Prijemca/dovozca *

I.4. Hraničná kontrolná stanica *

Priradiť hraničnú kontrolnú stanicu

Vyhľadaj

Krajina: Taliansko (IT)

Meno/názov	Adresa	Údaja	Kód	UNLOCODE	Competence
ANCONA PORTO	Molo S. Maria - ANCONA 00121 Ancona	Hraničná kontrolná stanica	ITA011		
BARI PORTO	Lungomare Nazario Sauro, 45 70121 Bari	Hraničná kontrolná stanica	ITBR11		
BOLOGNA AEROPORTO	Via di Saliceto 81/a 6 km dall'aeroporto) 44037 Bologna	Hraničná kontrolná stanica	ITBL04		



Nahrание zásielok, pri ktorých podlieha kontrole drevený obalový materiál (palety, pomocné drevo), nie tovar, ktorý je na paletách prepravovaný

- Vyplníte kolonky - **červenou hviezdikou (*)** sú označené povinné polia

➤ I.9 Sprievodné doklady

- ✓ Klik na **Pridať sprievodný dokument** – vyberiete sprievodné doklady z ponuky
- ✓ Vyplníte kolonky označené *, **číslo** (sprievodného dokumentu), **krajinu** (príslušná tretia krajina), ideálne priložíte aj súbor, potom klik na **zelené Apply**

➤ I.10. Prior notification – dátum príchodu zásielky na hraničnú kontrolnú stanicu

- ✓ (vyplnenie prvej časti CHED (tejto), je potrebné min. 1 deň pred príchodom zásielky na hraničnú kontrolnú stanicu)

➤ I.7 Miesto určenia – vyplníte Vaše údaje (Meno/názov... Keď kliknete do riadku, zobrazí sa biele políčko, kde môžete začať písať')



Nahrание zásielok, pri ktorých podlieha kontrole drevený obalový materiál (palety, pomocné drevo), nie tovar, ktorý je na paletách prepravovaný

- Vyplníte kolonky - **červenou hviezdikou (*)** sú označené povinné polia
 - **I.13 Dopravný prostriedok**
 - ✓ Klik na **Pridať spôsob prepravy** – z ponuky si vyberiete dopravný prostriedok použitý pri preprave Vašej zásielky
 - **I.14 Krajina odoslania** – vyberiete krajinu odoslania
 - **I.20 / I.22 / I.23. / I.24 / I.25 / I. 26 Účel** – vyberiete podľa potreby

I.13. Dopravný prostriedok *

Pridať spôsob prepravy -

- Železničná doprava
- Cestné vozidlo
- Lietadlo
- Loď

I.14. Krajina odoslania *

Kód ISO

I.11. Krajina pôvodu I.12. Región pôvodu

I.15. Zariadenie pôvodu

Meno/názov Sekcia Druh činnosti Číslo schválenia

Žiadne zariadenia pôvodu

Pozn I.11. Description of consignment...

I.17. Číslo kontajnera/číslo pečate

Číslo kontajnera Číslo colnej uzávery Official seal

Official seal

Vypíšte posledné položky číslami pečate/kontajneru na pridanie nového riadku.

I.18. Tovar certifikát ako

I.20. / I.22. / I.23. / I.24. / I.25. / I.26. Účel *

I.20. Na prekládku

I.20. For transfer to

I.22. Na priamy tranzit

I.23. Pre vnútorný trh

I.23. For private import


I.25. Na opätovný vstup

Preferred Onward Transportation Facility in case of pending laboratory tests

Meno/názov Upraviť

Krajina Kód ISO Rozšírenie...

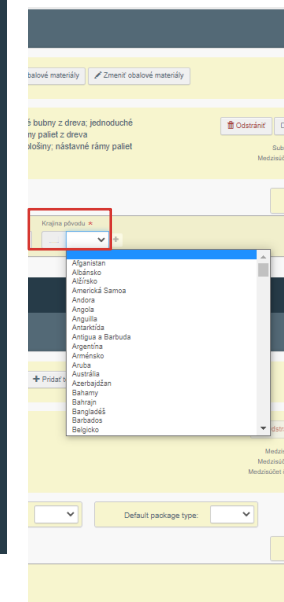
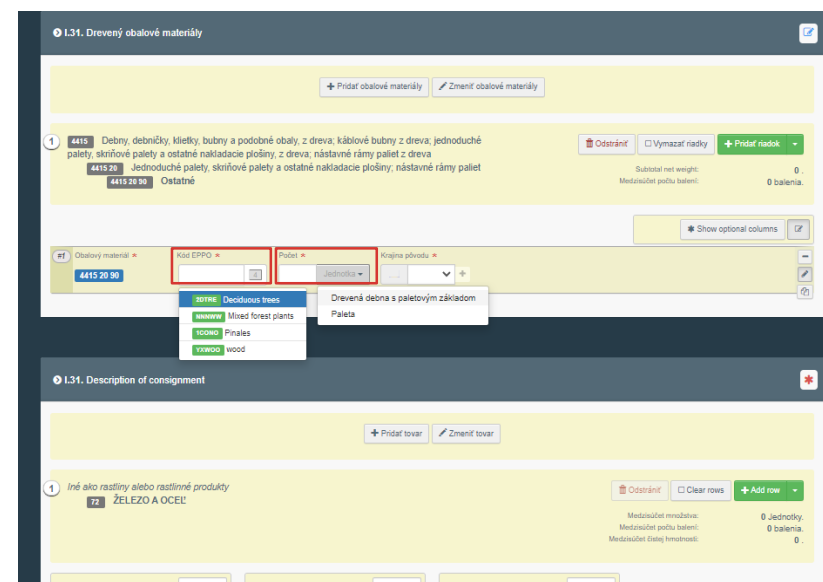
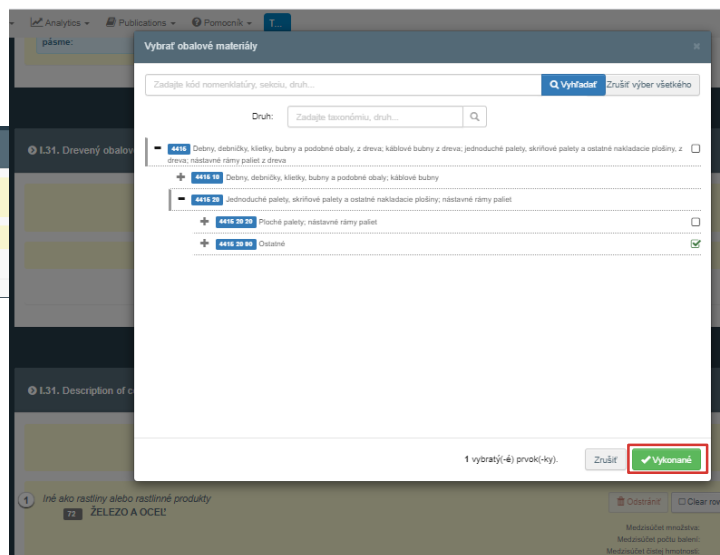
Vymazať



Nahrание zásielok, pri ktorých podlieha kontrole drevený obalový materiál (palety, pomocné drevo), nie tovar, ktorý je na paletách prepravovaný

• 1.31 Drevené obalové materiály


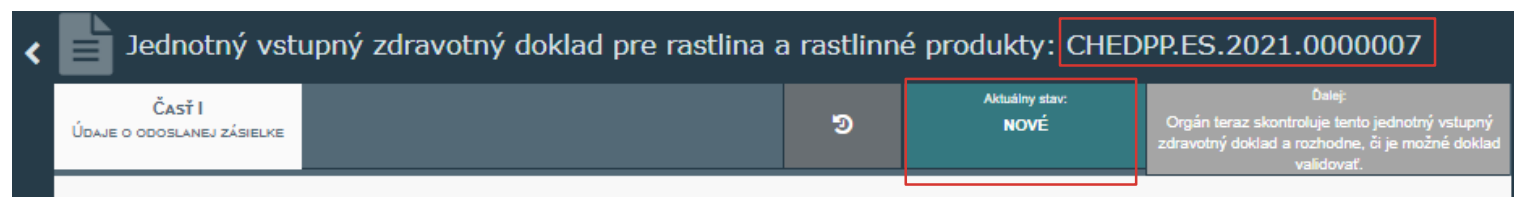
- klik na + **Pridať obalové materiály** a zobrazí sa tabuľka - vybrať z ponúknutých možností a potom klik na **zelené Vykonané**
- Vyplníte **EPPO kód**, **Počet** – číslo a jednotka, **Krajina pôvodu** dreveného obalového materiálu






4. Vytvorenie jednotného vstupného zdravotného dokladu pre **rastliny, rastlinné produkty** a iné predmety (**CHEDPP**)

- Keď máte všetko vyplnené, klik dole v pravom rohu na **modré Odoslať na rozhodnutie**
- Vytvorí sa **CHEDPP**, ktorému sa prideliло číslo a teraz čaká na kontrolu a schválenie príslušnou hraničnou kontrolnou stanicou
 - ✓ formát je: **CHEDPP.SK.2021.0000000**
 - ✓ Aktuálny stav Vášho CHEDPP bude po Odoslaní na rozhodnutie: **NOVÉ**





Nahrание zásielok, pri ktorých podlieha kontrole drevený obalový materiál (palety, pomocné drevo), nie tovar, ktorý je na paletách prepravovaný

- Na konci vytvorený CHED odošlete na rozhodnutie klik na **modré Odoslať na rozhodnutie**
- Ak nevyplníte všetky povinné polia / zabudnete niečo vyplniť, po kliknutí na **modré Odoslať na rozhodnutie** **Vás systém na to upozorní** a presne odkáže na miesto, ktoré nie je vyplnené
- Je potrebné údaj / údaje doplniť, inak nebude možné vytvorený CHEDPP odoslať na rozhodnutie

The screenshot displays the CHEDPP system interface with several sections:

- Top Section:** Radio buttons for L20 (Na prekladku), L22 (Na priamy tranzit), L23 (Pre súdny súh), and L25 (Na spätný vstup). A checkbox for "Preferred onward transportation facility in case of pending laboratory tests" is checked.
- Transport Section (Doprava):** Includes fields for L27 (Dopravný prostriedok po hraničnej kontrolnej stanici/uskladnení) and L28 (Doprava). A date and time field for L29 (Dátum odhodu) is set to 00:00 on +02:00 CEST.
- Material Section (Drevený obalový materiál):** Includes buttons for "Pridať obalové materiály" and "Zmeniť obalové materiály".
- Bottom Bar:** Contains a "Zavrieť" button, a red-bordered error message "12 Chyby: 1.1. Osobitné opísanie tovaru bol prázdny (1...)", and a "Odoslať na rozhodnutie" button.



Funkcia CHEDPP Skopírovať ako nový

- Ak opakovane dovážate len jeden (dva) druhy tovaru, môžete si údaje v CHEDPP skopírovať, vytvoríte nový CHEDPP a ušetríte si robotu aj čas 😊
- Nájdate si Váš CHEDPP
 - ✓ klik vpravo na **Akcie** a vybrať možnosť **Skopírovať ako nový**
- Otvorí sa nový predvyplnený CHEDPP
 - Nanovo vyplniť kolonky
 - ✓ **Sprievodné doklady**
 - ✓ **Dopravný prostriedok**
 - ✓ **Prior notification** (Dátum príchodu (zásielky))
- Údaje si skontrolujete a môžete odoslať na rozhodnutie

Odkaz	Zariadenie pôvodu	Miesto určenia	Odosielateľ/vývozca	Príjemca/dovožca	Tovar	Posledná aktualizácia	Stav
CHEDPP.E.S.2021.0000007	Maroko	5.5.0 hug Francúzsko	COOPERATIVEAH39 Ltd Maroko	5.5.0 c Francúzsko	0763 10 90 Salotka ALLCE Allium cepa 4416 20 90 Ostatné Mixed forest plants	09/07/2021 12:04 +02:00 CEST	Nový Otvoriť na novej záložke Vytlačiť PDF Skopírovať ako nový Akcie
CHEDPP.E.S.2021.0000006R	Južná Afrika		CLB Fruit Exports Južná Afrika	CALLE AMBROSIO Španielsko	0808 21 00 Všene (Prunus cerasus) 0903C Prunus cerasus 4416 20 90 Ploché palety; nástatvné rámy pallet Mixed forest plants	27/09/2021 18:08 +02:00 CEST	Zamietnuté Akcie
CHEDPP.E.S.2021.0000005	Maroko		COOPERATIVEAE23 Ltd Španielsko PT501802290	COOPERATIVEAw71 Ltd Maroko	0804 10 Pomaranče 0903C Citrus sinensis	22/09/2021 21:49 +02:00 CEST	Validovaný Akcie
CHEDPP.E.S.2021.0000002	Maroko	La main verte Plant01 Francúzsko	COOPERATIVErz74 Ltd Maroko	COOPERATIVErz74 Ltd Francúzsko	0805 00 90 Limety (Citrus aurantifolia, Citrus latifolia) 0903C Citrus latifolia	09/03/2021 18:03 +01:00 CET	Validovaný Akcie
CHEDPP.E.S.2021.0000001	Brazília		COOPERATIVEAE23 Ltd Španielsko PT501802290	COOPERATIVEAE80 Ltd Brazília	0805 10 Pomaranče 0903C Citrus amblycarpa	17/02/2021 16:10 +01:00 CET	Validovaný Akcie



Funkcia CHEDPP Vymazať

- Ak sa pomýlite pri vyplňaní CHEDPP, môžete ho vymazať, ale len v prípade, ak je status Vášho CHEDPP **NOVÝ** alebo **KONCEPT**
- Nájdete si Váš CHEDPP, ktorý chcete vymazať
 - ✓ Otvoríte ho klikom na **modré CHEDPP.SK.2021.000000000000**
 - ✓ Dostanete sa na koniec CHEDPP, klik na políčko **More** a vyberiete **Delete**

CHEDP.FR.2021.0000292

COOPERATIVEBH97 Ltd Thajsko 06	COOPERATIVEBc98 Ent Franoúzske 29039566	COOPERATIVEBH97 Ltd Thajsko	COOPERATIVEBc98 Ent Franoúzske	160232 Z hydiný druhu Gallus domesticus	20/09/2021 00:27 +02:00 CEST	Nové	Akcie
-----------------------------------	---	--------------------------------	-----------------------------------	--	------------------------------------	------	-------

Časť I ÚDAJE O ODOSLANEJ ZÁSIELKE

Časť II ROZHODNUTIE O ZÁSIELKE

Aktuálny stav: **NOVÉ**

Orgán teraz skontroluje tento jednotný vstupný zdravotný doklad a rozhodne, či je možné doklad validovať.

I.1. Odosielateľ/vývozca

Menonázov: COOPERATIVEBH97 Ltd **Platno** Upraviť Rozšírené... Vymazať

Krajina: Thajsko Kód ISO: TH

I.2. Odkaz

CHEDP . FR . 2021 . 0000292

QR kód

I.3. Miestna referencia

Odkaz na colný doklad

Odkazy

I.4. Hraničná kontrolná stanica

Názov orgánu: Roissy Charles-De-Gaulle FRCDG4 Priradiť moju hraničnú kontrolnú stanicu

Krajina: Francúzsko Kód ISO: FR Upraviť Rozšírené... Vymazať

Control Post/Control Point/Control Unit code

More Delete Skopírovať ako nový Nahľad PDF Odslať na rozhodnutie Podpísať ako prebiehajúce Podpísať validáciu

Zavrieť Vytvoril BCP FR ONE dňa 20.09.2021 00:27:44 +02:00 CEST

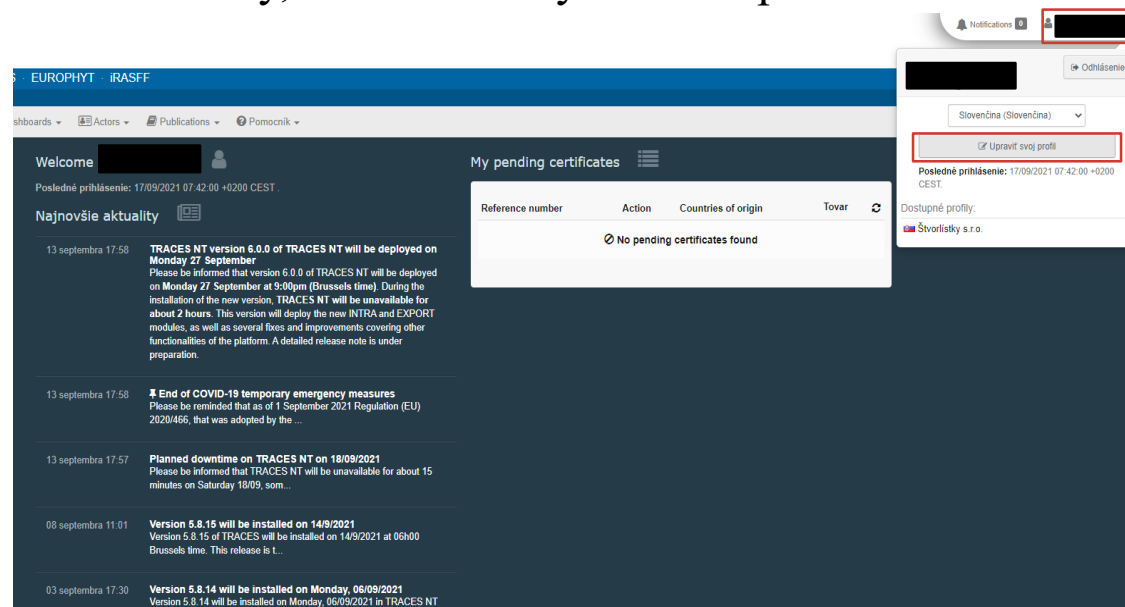


Pridanie osoby ku konkrétnemu prof. prevádzkovateľovi

- K firme je možné dodatočne pridať ďalšie kontaktné osoby, ktoré môžu vytvárať / upravovať CHEDPP pre danú firmu

- Prihlásite sa to TRACES

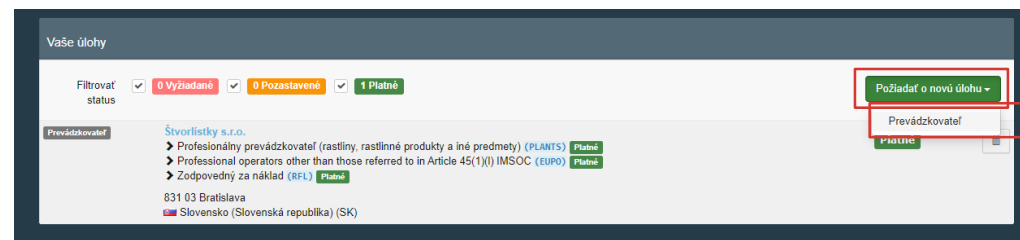
Klik na Váš e-mail v pravom hornom rohu potom na „Upraviť svoj profil“



- Prejdete úplne nadol stránky, tu si môžete pozrieť Vaše úlohy a status činností

Klik na zelené „Požiadat' o novú úlohu“

potom na „Prevádzkovateľ“





Pridanie osoby ku konkrétnemu prof. prevádzkovateľovi

- Vyberiete Krajinu „Slovensko (Slovenská republika) (SK)“ a do políčka „Vyhľadať“ napíšete názov prof. prevádzkovateľa, ku ktorému sa chcete pridať a kliknete na **modré „Vyhľadať“**

- Po nájdení zakliknete **štvorcové políčko** na pravej strane, čím si daného profesionálneho prevádzkovateľa vyberiete potom klik na **zelené „Požiadat' o autorizáciu“**

- Zobrazí sa okno s možnosťou uviesť prípadnú poznámku alebo Vaše kontaktné údaje po vyplnení klik na **modré „Poslať žiadosť o schválenie“**

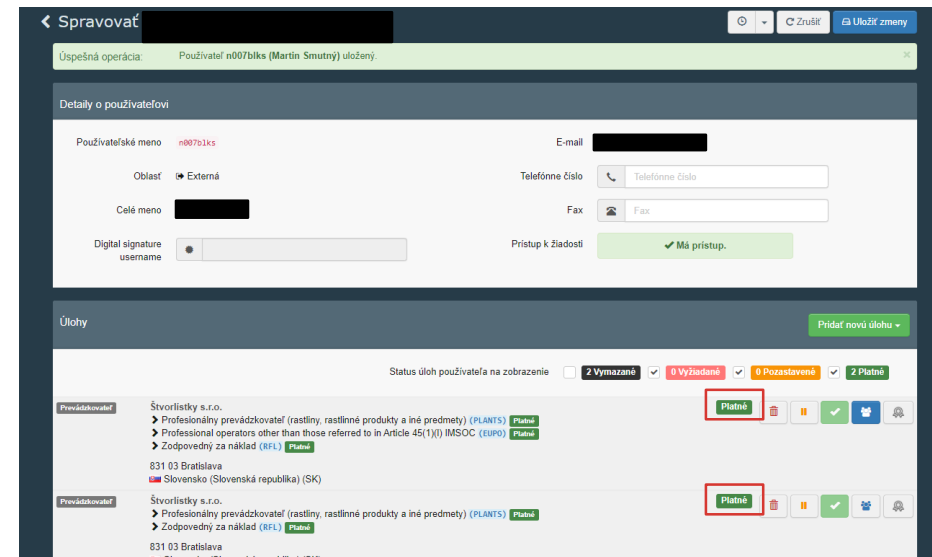
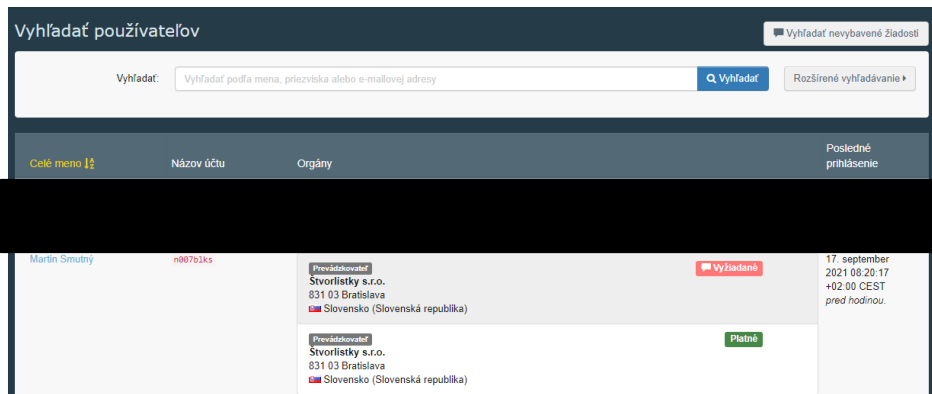
- Po odoslaní sa zobrazí zelené oznámenie o úspešnom podaní žiadosti.
- Po schválení Vašej žiadosti budete môcť vytvárať CHEDPP.

Úspešná operácia: Vaša žiadosť o schválenie bola úspešne podaná.
Hneď ako bude vaša žiadosť spracovaná, dostanete oznámenie s aktualizovaným stavom.



Schválenie žiadosti profesionálneho prevádzkovateľa

- Žiadosť schvaľuje kompetentný orgán



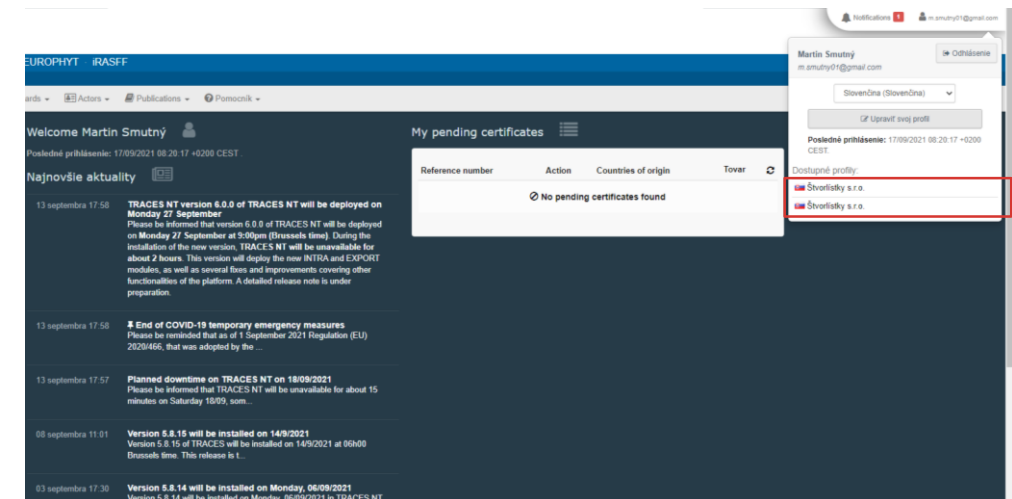


Osoba bola pridaná ku konkrétnemu prof. prevádzkovateľovi

- Po schválení Vám na Vami uvedený e-mail pre prihlásenie do TRACES príde **informácia o schválení Vašej žiadosti a potom môžete vytvárať CHEDPP aj pre iných profesionálnych prevádzkovateľov**

- Prihlásite sa to TRACES
Klik na Váš **e-mail** a v časti „Dostupné profily:“ vidíte všetkých prof. prevádzkovateľov, pre ktorých môžete vytvárať CHEDPP

- Ak kliknete na „Upraviť svoj profil“
Prejdete úplne nadol stránky, tu budete vidieť aj činnosti daných profesionálnych prevádzkovateľov





Oznámenie príchodu zásielky **vopred**

Vykonávacie nariadenie Komisie (EÚ) 2019/1013 zo 16. apríla 2019 o oznámeniach vopred, pokiaľ ide o zásielky určitých kategórií zvierat a tovaru vstupujúcich do Únie

- stanovuje časové lehoty na nahlasovanie príchodu zásielok prostredníctvom systému TRACES-NT príslušnej HKS a to nasledovne:
 - 1. Prevádzkovateľ zodpovedný za zásielku, ktorá patrí do kategórií zvierat a tovaru uvedenej v článku 47 ods. 1 nariadenia (EÚ) 2017/625, príslušnému orgánu hraničnej kontrolnej stanice **vopred oznámi prvý príchod do Únie, najmenej jeden pracovný deň pred očakávaným príchodom zásielky.**
 - 2. Odchylné od odseku 1, **ak logistické obmedzenia bránia súladu s lehotou** stanovenou v uvedenom odseku, príslušné orgány hraničných kontrolných staníc môžu uplatniť lehotu na oznámenie vopred, ktorá predstavuje **najmenej štyri hodiny pred očakávaným príchodom zásielky.**



Užitočné webové odkazy Odboru ochrany rastlín

- Dovozy a vývozy z tretích krajín

<https://www.uksup.sk/oor-dovoz-a-vyvoz-rastlin>

- TRACES NT

<https://www.uksup.sk/TRACES-NT>

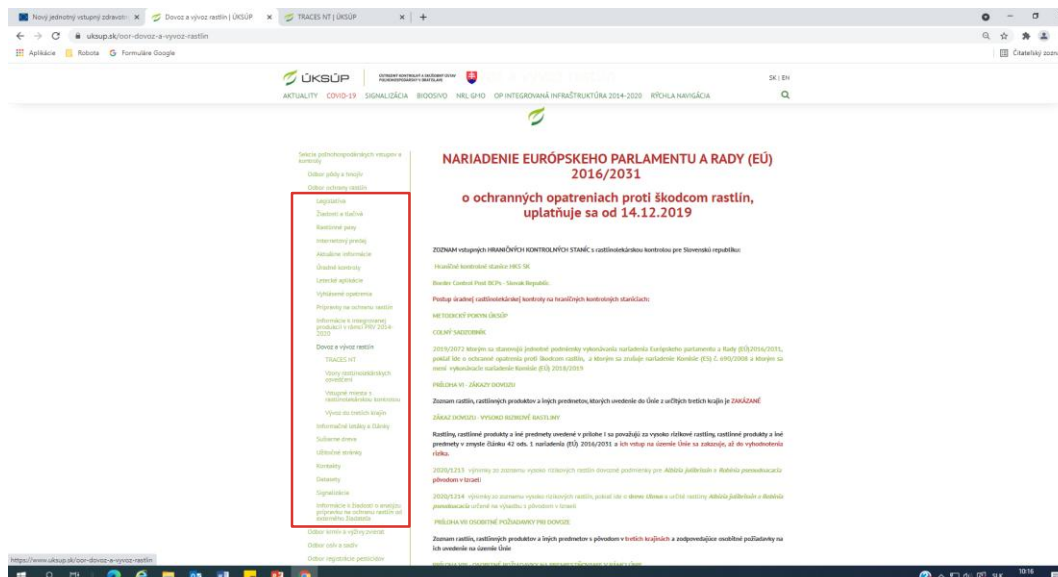
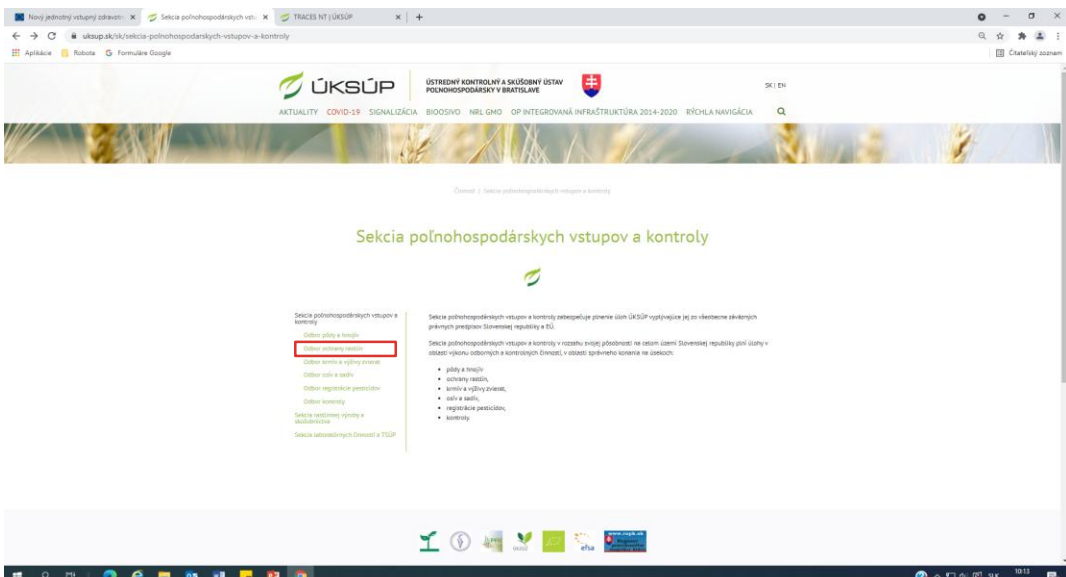
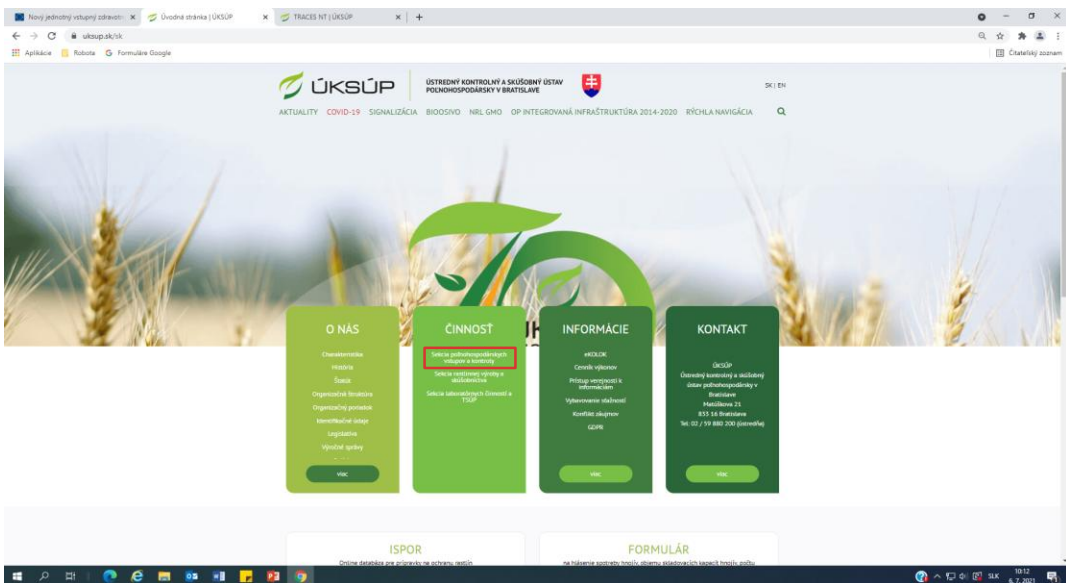
- Aktuálne informácie

<https://www.uksup.sk/oor-aktualne-informacie>

- Norma ISPM 15 – Regulácia dreveného obalového materiálu v medzinárodnom obchode

<https://www.uksup.sk/medzinarodne-normy-ispm-15>

<https://www.ippc.int/en/publications/regulation-wood-packaging-material-international-trade-0/>





Ďakujeme za pozornost'